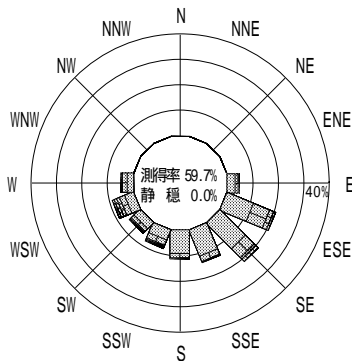


付表 - B.4.46 潮岬 波高・波向別出現頻度統計 (連続観測, 2005年1月~2005年12月)
 2005年1月~2005年12月(年) 波高・波向階級別出現頻度表 (有義波) 観測地点: 潮岬

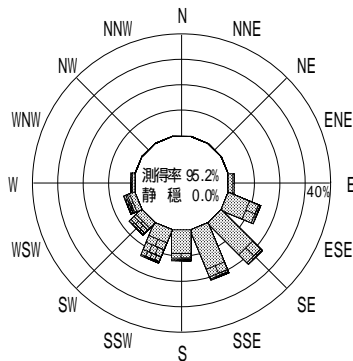
波高	波向	NNE	NE	ENE	E	ESE	SE	SSE	S	SSW	SW	WSW	W	WNW	NW	NNW	N	合計
801 ~																		0 (0.0)
751 ~ 800											1 (0.0)							1 (0.0)
701 ~ 750									3 (0.0)		5 (0.0)	7 (0.0)						15 (0.1)
651 ~ 700						1 (0.0)			3 (0.0)	3 (0.0)	13 (0.1)	7 (0.0)						27 (0.1)
601 ~ 650						1 (0.0)	2 (0.0)		12 (0.1)	3 (0.0)	29 (0.1)	11 (0.0)						58 (0.2)
551 ~ 600					2 (0.0)	1 (0.0)	3 (0.0)	4 (0.0)	16 (0.1)	4 (0.0)	29 (0.1)	3 (0.0)						62 (0.3)
501 ~ 550					1 (0.0)	6 (0.0)	2 (0.0)	5 (0.0)	34 (0.1)		35 (0.1)	2 (0.0)						85 (0.4)
451 ~ 500					1 (0.0)	1 (0.0)	3 (0.0)	8 (0.0)	41 (0.2)	16 (0.1)	14 (0.1)	5 (0.0)						89 (0.4)
401 ~ 450						3 (0.0)	3 (0.0)		26 (0.1)	4 (0.0)	15 (0.0)	2 (0.0)						57 (0.2)
351 ~ 400					6 (0.0)	6 (0.0)	2 (0.0)	7 (0.0)	32 (0.1)	34 (0.1)	11 (0.0)	8 (0.0)						106 (0.5)
301 ~ 350					1 (0.0)	7 (0.0)	8 (0.0)	6 (0.0)	26 (0.1)	53 (0.2)	25 (0.1)	45 (0.2)	10 (0.0)					181 (0.8)
251 ~ 300					4 (0.0)	14 (0.1)	19 (0.1)	14 (0.1)	49 (0.2)	135 (0.6)	74 (0.3)	59 (0.3)	32 (0.1)					400 (1.7)
201 ~ 250					10 (0.0)	48 (0.2)	74 (0.3)	50 (0.2)	132 (0.6)	313 (1.3)	237 (1.0)	134 (0.6)	43 (0.2)					1041 (4.5)
176 ~ 200					20 (0.1)	74 (0.3)	78 (0.3)	58 (0.2)	88 (0.4)	207 (0.9)	237 (1.0)	87 (0.4)	29 (0.1)					878 (3.8)
151 ~ 175					110 (0.5)	252 (1.1)	196 (0.8)	117 (0.5)	201 (0.9)	307 (1.3)	318 (1.4)	141 (0.6)	64 (0.3)					1706 (7.3)
126 ~ 150					101 (0.4)	348 (1.5)	354 (1.5)	256 (1.1)	272 (1.2)	345 (1.5)	328 (1.4)	186 (0.8)	86 (0.4)					2276 (9.8)
101 ~ 125					152 (0.7)	552 (2.4)	562 (2.4)	432 (1.9)	451 (1.9)	545 (2.3)	330 (1.4)	135 (0.6)	109 (0.5)					3268 (14.0)
76 ~ 100					219 (0.9)	674 (2.9)	907 (3.9)	797 (3.4)	682 (2.9)	648 (2.8)	380 (1.6)	202 (0.9)	109 (0.5)					4618 (19.8)
51 ~ 75					265 (1.1)	779 (3.3)	1431 (6.1)	1395 (6.0)	1060 (4.5)	585 (2.5)	330 (1.4)	181 (0.8)	130 (0.6)					6156 (26.4)
26 ~ 50					72 (0.3)	303 (1.3)	516 (2.2)	560 (2.4)	438 (1.9)	195 (0.8)	85 (0.4)	78 (0.3)	39 (0.2)					2286 (9.8)
合計		0 (0.0)	0 (0.0)	0 (0.0)	964 (4.1)	3070 (13.2)	4160 (17.8)	3713 (15.9)	3566 (15.3)	3408 (14.6)	2485 (10.7)	1293 (5.5)	651 (2.8)	0 (0.0)	0 (0.0)	0 (0.0)	0 (0.0)	23310 (100.0)

(連続観測)

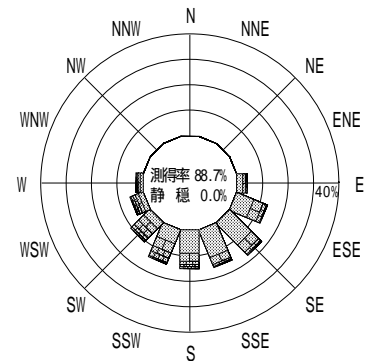
有義波が25cm以下の回数	0 (0.0)
合計	23310 (100.0)



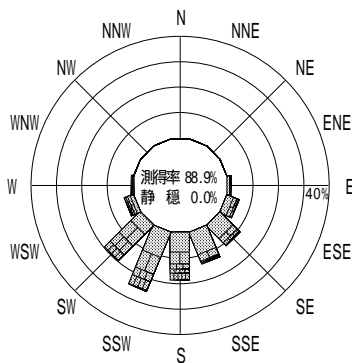
2004年12月~2005年2月(冬)



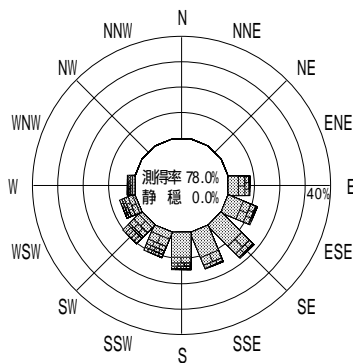
2005年3月~2005年5月(春)



2005年1月~2005年12月(年)



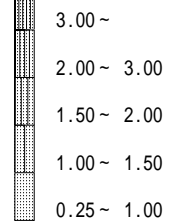
2005年6月~2005年8月(夏)



2005年9月~2005年11月(秋)

潮岬

波高(m)



(連続観測)

付図 - B.2.46 潮岬 波高・波向別出現頻度図 (連続観測)