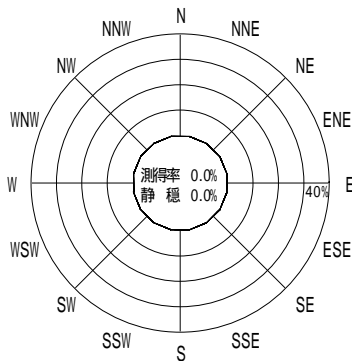


付表 - B.4.31 久慈 波高・波向別出現頻度統計 (連続観測, 2005年1月~2005年12月)
 2005年1月~2005年12月(年) 波高・波向階級別出現頻度表 (有義波) 観測地点: 久慈

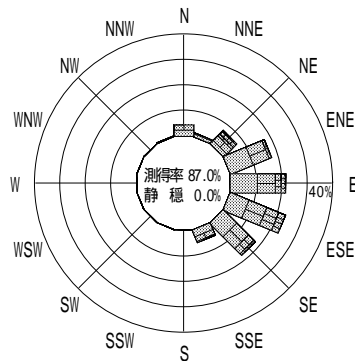
| 波高 | 波向 | NNE | NE | ENE | E | ESE | SE | SSE | S | SSW | SW | WSW | W | WNW | NW | NNW | N | 合計 |
|-----------|--------------|--------------|---------------|----------------|----------------|----------------|----------------|--------------|------------|------------|------------|------------|------------|-------------|--------------|--------------|------------------|---------------|
| 801 ~ | | | | | | | | | | | | | | | | | | 0 (0.0) |
| 751 ~ 800 | | | | | | | | | | | | | | | | | | 0 (0.0) |
| 701 ~ 750 | | | | | | | | | | | | | | | | | | 0 (0.0) |
| 651 ~ 700 | | | | | | | | | | | | | | | | | | 0 (0.0) |
| 601 ~ 650 | | | | | | | | | | | | | | | | | | 0 (0.0) |
| 551 ~ 600 | | | | | | | | | | | | | | | | | | 0 (0.0) |
| 501 ~ 550 | | | | | | | | | | | | | | | | | | 0 (0.0) |
| 451 ~ 500 | | 1 (0.0) | | | | | | | | | | | | | | | | 1 (0.0) |
| 401 ~ 450 | | 26 (0.1) | 10 (0.0) | | | | | | | | | | | | | | | 36 (0.2) |
| 351 ~ 400 | | 43 (0.2) | 52 (0.2) | | | | | | | | | | | | | | | 95 (0.5) |
| 301 ~ 350 | | 61 (0.3) | 79 (0.4) | 35 (0.2) | 4 (0.0) | | | | | | | | | | | | | 179 (0.9) |
| 251 ~ 300 | 6 (0.0) | 87 (0.4) | 131 (0.6) | 154 (0.7) | 41 (0.2) | 15 (0.1) | 7 (0.0) | | | | | | | | | | 2 (0.0) | 443 (2.1) |
| 201 ~ 250 | 17 (0.1) | 181 (0.9) | 280 (1.3) | 249 (1.2) | 258 (1.2) | 145 (0.7) | 7 (0.0) | | | | | | | | | | 24 (0.1) | 1161 (5.5) |
| 176 ~ 200 | 36 (0.2) | 117 (0.6) | 347 (1.7) | 229 (1.1) | 355 (1.7) | 158 (0.8) | 9 (0.0) | | | | | | | | | | 38 (0.2) | 1289 (6.1) |
| 151 ~ 175 | 23 (0.1) | 117 (0.6) | 473 (2.3) | 401 (1.9) | 464 (2.2) | 233 (1.1) | 19 (0.1) | | | | | | | | | | 43 (0.2) | 1773 (8.5) |
| 126 ~ 150 | 78 (0.4) | 214 (1.0) | 726 (3.5) | 686 (3.3) | 557 (2.7) | 378 (1.8) | 65 (0.3) | | | | | | | 6 (0.0) | 150 (0.7) | | 2860 (13.6) | |
| 101 ~ 125 | 113 (0.5) | 189 (0.9) | 935 (4.5) | 700 (3.3) | 618 (2.9) | 512 (2.4) | 150 (0.7) | | | | | | | 16 (0.1) | 192 (0.9) | | 3425 (16.3) | |
| 76 ~ 100 | 192 (0.9) | 226 (1.1) | 1189 (5.7) | 1223 (5.8) | 1202 (5.7) | 1113 (5.3) | 291 (1.4) | | | | | | | 16 (0.1) | 211 (1.0) | | 5663 (27.0) | |
| 51 ~ 75 | 111 (0.5) | 142 (0.7) | 599 (2.9) | 898 (4.3) | 779 (3.7) | 653 (3.1) | 167 (0.8) | | | | | | | 6 (0.0) | 145 (0.7) | | 3500 (16.7) | |
| 26 ~ 50 | 9 (0.0) | 23 (0.1) | 102 (0.5) | 155 (0.7) | 148 (0.7) | 91 (0.4) | 17 (0.1) | | | | | | | | | 4 (0.0) | | 549 (2.6) |
| 合計 | | 585 (2.8) | 1427 (6.8) | 4923 (23.5) | 4730 (22.6) | 4426 (21.1) | 3298 (15.7) | 732 (3.5) | 0 (0.0) | 0 (0.0) | 0 (0.0) | 0 (0.0) | 0 (0.0) | 0 (0.0) | 44 (0.2) | 809 (3.9) | 20974 (100.0) | |

(連続観測)

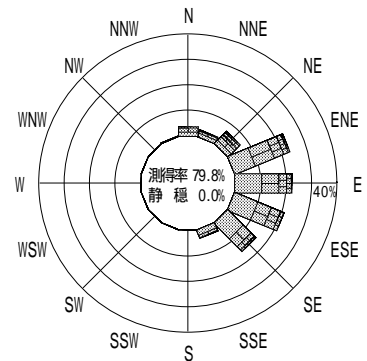
| | |
|---------------|------------------|
| 有義波が25cm以下の回数 | 0 (0.0) |
| 合計 | 20974 (100.0) |



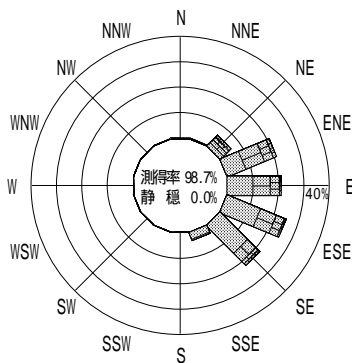
2004年12月~2005年2月(冬)



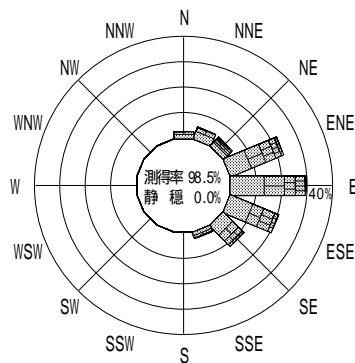
2005年3月~2005年5月(春)



2005年1月~2005年12月(年)



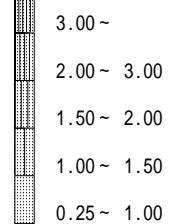
2005年6月~2005年8月(夏)



2005年9月~2005年11月(秋)

久慈

波高(m)



(連続観測)

付図 - B.2.31 久慈 波高・波向別出現頻度図 (連続観測)