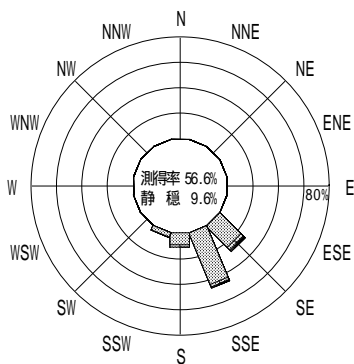


付表 - B.4.33 石巻 波高・波向別出現頻度統計 (連続観測, 2005年1月~2005年12月)
 2005年1月~2005年12月(年) 波高・波向階級別出現頻度表 (有義波) 観測地点: 石巻

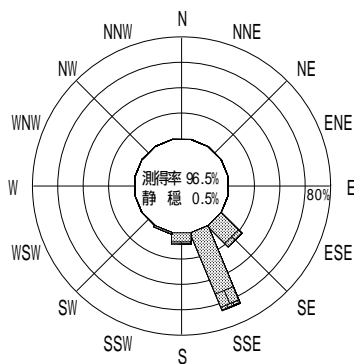
波高	波向	NNE	NE	ENE	E	ESE	SE	SSE	S	SSW	SW	WSW	W	WNW	NW	NNW	N	合計
801 ~																		0 (0.0)
751 ~ 800																		0 (0.0)
701 ~ 750																		0 (0.0)
651 ~ 700																		0 (0.0)
601 ~ 650																		0 (0.0)
551 ~ 600																		0 (0.0)
501 ~ 550																		0 (0.0)
451 ~ 500																		0 (0.0)
401 ~ 450																		0 (0.0)
351 ~ 400								1 (0.0)										1 (0.0)
301 ~ 350								8 (0.0)	6 (0.0)									14 (0.1)
251 ~ 300							1 (0.0)	20 (0.1)	2 (0.0)									23 (0.1)
201 ~ 250							27 (0.1)	117 (0.5)	8 (0.0)									152 (0.6)
176 ~ 200							22 (0.1)	107 (0.4)	10 (0.0)									139 (0.6)
151 ~ 175							36 (0.1)	197 (0.8)	25 (0.1)	1 (0.0)								259 (1.0)
126 ~ 150							102 (0.4)	434 (1.8)	67 (0.3)	6 (0.0)								609 (2.5)
101 ~ 125							297 (1.2)	1002 (4.0)	174 (0.7)	30 (0.1)								1503 (6.1)
76 ~ 100							764 (3.1)	2170 (8.8)	315 (1.3)	72 (0.3)								3321 (13.4)
51 ~ 75							2141 (8.6)	6036 (24.4)	693 (2.8)	201 (0.8)								9071 (36.6)
26 ~ 50							2475 (10.0)	5720 (23.1)	776 (3.1)	114 (0.5)								9085 (36.7)
合計		0 (0.0)	0 (0.0)	0 (0.0)	0 (0.0)	0 (0.0)	5865 (23.7)	15812 (63.8)	2076 (8.4)	424 (1.7)	0 (0.0)	0 (0.0)	0 (0.0)	0 (0.0)	0 (0.0)	0 (0.0)	0 (0.0)	24177 (97.6)

(連続観測)

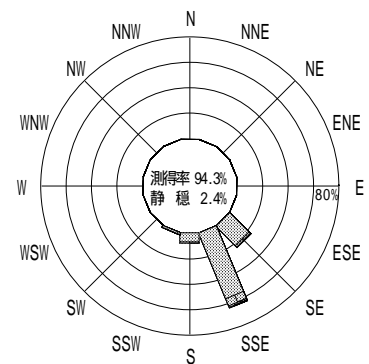
有義波が25cm以下の回数	592 (2.4)
合計	24769 (100.0)



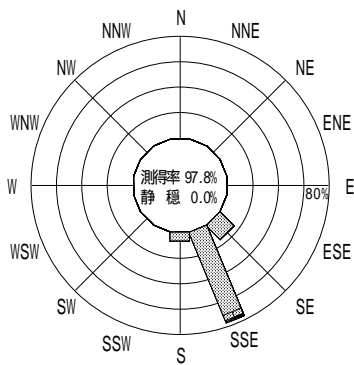
2004年12月~2005年2月(冬)



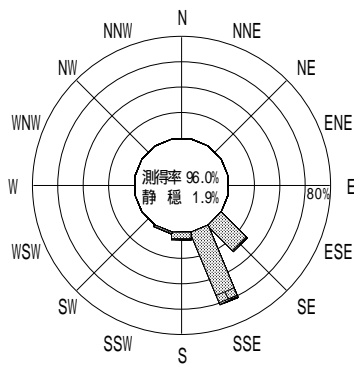
2005年3月~2005年5月(春)



2005年1月~2005年12月(年)



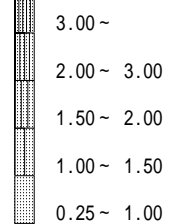
2005年6月~2005年8月(夏)



2005年9月~2005年11月(秋)

石巻

波高(m)



(連続観測)

付図 - B.2.33 石巻 波高・波向別出現頻度図 (連続観測)