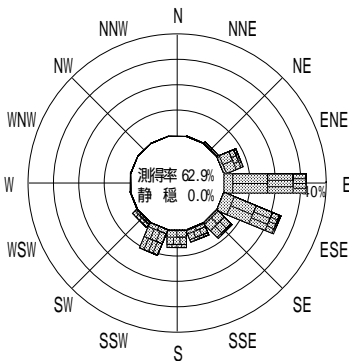


付表 - B.4.41 波浮 波高・波向別出現頻度統計 (連続観測, 2005年1月~2005年12月)
 2005年1月~2005年12月(年) 波高・波向階級別出現頻度表 (有義波) 観測地点: 波浮

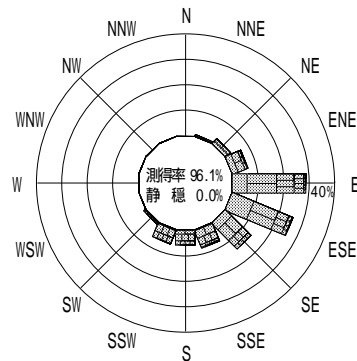
波高	波向	NNE	NE	ENE	E	ESE	SE	SSE	S	SSW	SW	WSW	W	WNW	NW	NNW	N	合計
801 ~																		0 (0.0)
751 ~ 800																		0 (0.0)
701 ~ 750																		0 (0.0)
651 ~ 700																		0 (0.0)
601 ~ 650								6 (0.0)	1 (0.0)									7 (0.0)
551 ~ 600								2 (0.0)										2 (0.0)
501 ~ 550								7 (0.0)	2 (0.0)									9 (0.0)
451 ~ 500								8 (0.0)	4 (0.0)	1 (0.0)								13 (0.1)
401 ~ 450						1 (0.0)		7 (0.0)	1 (0.0)									9 (0.0)
351 ~ 400					13 (0.1)	8 (0.0)	1 (0.0)	38 (0.2)	13 (0.1)	1 (0.0)								74 (0.4)
301 ~ 350				3 (0.0)	61 (0.3)	42 (0.2)	2 (0.0)	66 (0.3)	40 (0.2)	21 (0.1)	18 (0.1)							253 (1.2)
251 ~ 300				8 (0.0)	123 (0.6)	101 (0.5)	19 (0.1)	78 (0.4)	126 (0.6)	81 (0.4)	49 (0.2)							585 (2.8)
201 ~ 250			1 (0.0)	54 (0.3)	401 (1.9)	196 (0.9)	184 (0.9)	209 (1.0)	319 (1.5)	404 (1.9)	93 (0.4)							1861 (8.8)
176 ~ 200	1 (0.0)	7 (0.0)	59 (0.3)	450 (2.1)	355 (1.7)	211 (1.0)	224 (1.1)	280 (1.3)	318 (1.5)	72 (0.3)	2 (0.0)							1979 (9.4)
151 ~ 175	1 (0.0)	7 (0.0)	97 (0.5)	593 (2.8)	665 (3.1)	348 (1.7)	352 (1.7)	408 (1.9)	345 (1.6)	28 (0.1)	1 (0.0)							2845 (13.5)
126 ~ 150	14 (0.1)	27 (0.1)	142 (0.7)	734 (3.5)	722 (3.4)	520 (2.5)	562 (2.7)	433 (2.0)	312 (1.5)	20 (0.1)	1 (0.0)	1 (0.0)						3488 (16.5)
101 ~ 125	10 (0.0)	68 (0.3)	214 (1.0)	769 (3.6)	980 (4.6)	844 (4.0)	648 (3.1)	374 (1.8)	230 (1.1)	6 (0.0)	1 (0.0)	1 (0.0)						4146 (19.6)
76 ~ 100	27 (0.1)	86 (0.4)	183 (0.9)	547 (2.6)	1185 (5.6)	1240 (5.9)	542 (2.6)	302 (1.4)	128 (0.6)	4 (0.0)								4244 (20.1)
51 ~ 75	2 (0.0)	15 (0.1)	52 (0.2)	115 (0.5)	481 (2.3)	633 (3.0)	200 (0.9)	60 (0.3)	18 (0.1)									1576 (7.5)
26 ~ 50					8 (0.0)	18 (0.1)	4 (0.0)	1 (0.0)										31 (0.1)
合計		55 (0.3)	211 (1.0)	812 (3.8)	3806 (18.0)	4744 (22.5)	4020 (19.0)	2953 (14.0)	2364 (11.2)	1859 (8.8)	290 (1.4)	6 (0.0)	2 (0.0)	0 (0.0)	0 (0.0)	0 (0.0)	0 (0.0)	21122 (100.0)

(連続観測)

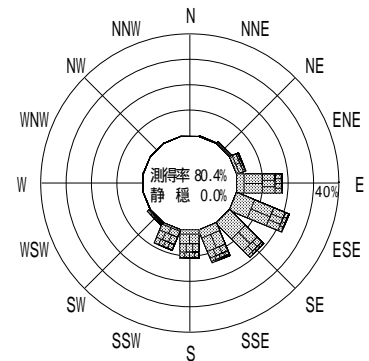
有義波が25cm以下の回数	0 (0.0)
合計	21122 (100.0)



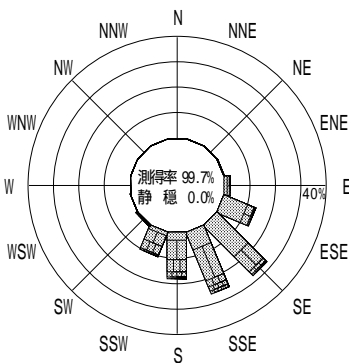
2004年12月~2005年2月(冬)



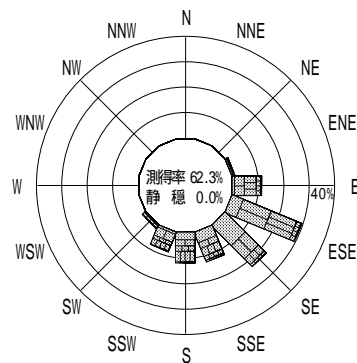
2005年3月~2005年5月(春)



2005年1月~2005年12月(年)



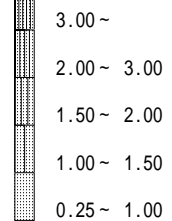
2005年6月~2005年8月(夏)



2005年9月~2005年11月(秋)

波浮

波高(m)



(連続観測)

付図 - B.2.41 波浮 波高・波向別出現頻度図 (連続観測)