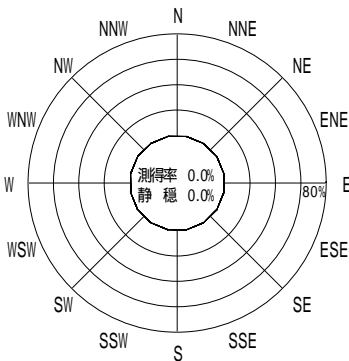


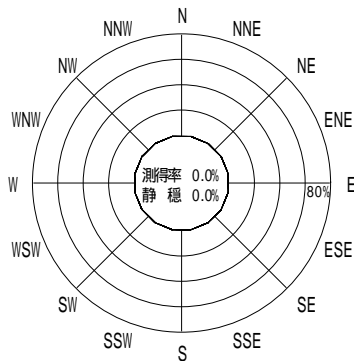
付表 - B.4.38 鹿島 波高・波向別出現頻度統計 (連続観測, 2005年1月~2005年12月)  
 2005年1月~2005年12月(年) 波高・波向階級別出現頻度表 (有義波) 観測地点: 鹿島

波高	波向	NNE	NE	ENE	E	ESE	SE	SSE	S	SSW	SW	WSW	W	WNW	NW	NNW	N	合計	
801 ~																		0 (0.0)	
751 ~ 800																		0 (0.0)	
701 ~ 750																		0 (0.0)	
651 ~ 700																		0 (0.0)	
601 ~ 650																		0 (0.0)	
551 ~ 600																		0 (0.0)	
501 ~ 550																		0 (0.0)	
451 ~ 500																		0 (0.0)	
401 ~ 450																		0 (0.0)	
351 ~ 400			15 (0.3)															15 (0.3)	
301 ~ 350			61 (1.3)															61 (1.3)	
251 ~ 300		2 (0.0)	118 (2.6)	5 (0.1)	1 (0.0)													126 (2.8)	
201 ~ 250		5 (0.1)	364 (8.0)	63 (1.4)	11 (0.2)													443 (9.8)	
176 ~ 200		4 (0.1)	300 (6.6)	53 (1.2)	6 (0.1)													363 (8.0)	
151 ~ 175		2 (0.0)	269 (5.9)	75 (1.7)	30 (0.7)													376 (8.3)	
126 ~ 150		2 (0.0)	368 (8.1)	133 (2.9)	13 (0.3)	2 (0.0)												518 (11.4)	
101 ~ 125		2 (0.0)	431 (9.5)	325 (7.2)	171 (3.8)	13 (0.3)												942 (20.8)	
76 ~ 100		1 (0.0)	300 (6.6)	588 (13.0)	204 (4.5)													1093 (24.1)	
51 ~ 75			214 (4.7)	278 (6.1)	45 (1.0)													537 (11.8)	
26 ~ 50			21 (0.5)	22 (0.5)	21 (0.5)													64 (1.4)	
合計		18 (0.4)	2461 (54.2)	1542 (34.0)	502 (11.1)	15 (0.3)	0 (0.0)	0 (0.0)	0 (0.0)	0 (0.0)	0 (0.0)	0 (0.0)	0 (0.0)	0 (0.0)	0 (0.0)	0 (0.0)	0 (0.0)	4538 (100.0)	
																		有義波が25cm以下の回数	0 (0.0)
																		合計	4538 (100.0)

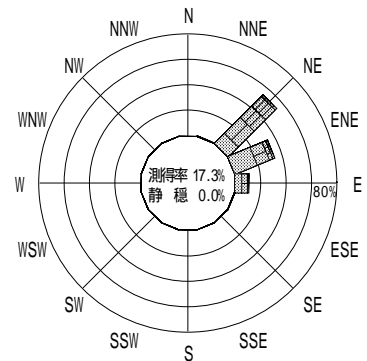
(連続観測)



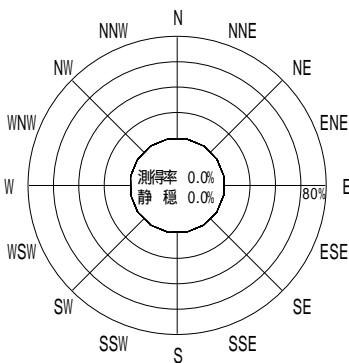
2004年12月~2005年2月(冬)



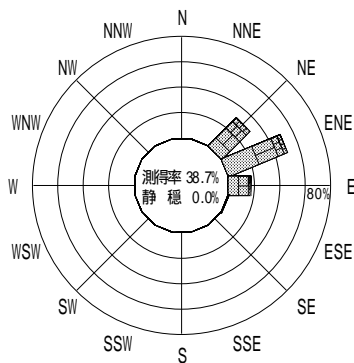
2005年3月~2005年5月(春)



2005年1月~2005年12月(年)




2005年6月~2005年8月(夏)



2005年9月~2005年11月(秋)

鹿島

波高(m)



(连续観測)

付図 - B.2.38 鹿島 波高・波向別出現頻度図 (连续観測)