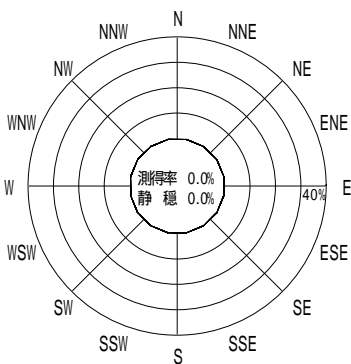
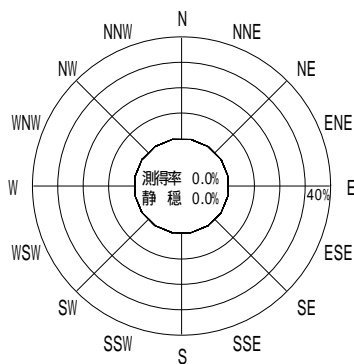


付表 - B.4.13 福井 波高・波向別出現頻度統計 (連続観測, 2005年1月~2005年12月)  
 2005年1月~2005年12月(年) 波高・波向階級別出現頻度表 (有義波) 観測地点: 福井

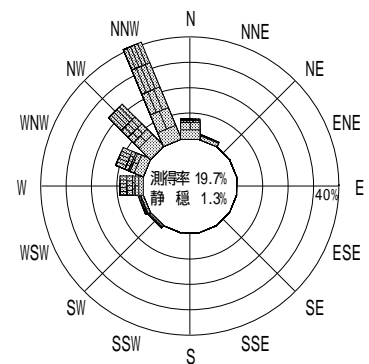
波高	波向	NNE	NE	ENE	E	ESE	SE	SSE	S	SSW	SW	WSW	W	WNW	NW	NNW	N	合計	
801 ~																		0 (0.0)	
751 ~ 800															2 (0.0)			2 (0.0)	
701 ~ 750														1 (0.0)	1 (0.0)	1 (0.0)		3 (0.1)	
651 ~ 700														2 (0.0)	8 (0.2)	7 (0.1)		17 (0.3)	
601 ~ 650												1 (0.0)	3 (0.1)	3 (0.1)	6 (0.1)			13 (0.3)	
551 ~ 600												5 (0.1)	6 (0.1)	13 (0.3)	13 (0.3)			37 (0.7)	
501 ~ 550												12 (0.2)	14 (0.3)	13 (0.3)	19 (0.4)			58 (1.1)	
451 ~ 500	1 (0.0)											22 (0.4)	24 (0.5)	30 (0.6)	43 (0.8)	1 (0.0)		121 (2.3)	
401 ~ 450	1 (0.0)											1 (0.0)	18 (0.3)	36 (0.7)	50 (1.0)	60 (1.2)	1 (0.0)	167 (3.2)	
351 ~ 400	1 (0.0)											2 (0.0)	26 (0.5)	57 (1.1)	95 (1.8)	91 (1.8)	4 (0.1)	276 (5.3)	
301 ~ 350	2 (0.0)											7 (0.1)	55 (1.1)	61 (1.2)	153 (3.0)	209 (4.0)	7 (0.1)	494 (9.5)	
251 ~ 300	2 (0.0)										1 (0.0)	21 (0.4)	72 (1.4)	47 (0.9)	108 (2.1)	256 (4.9)	8 (0.2)	515 (9.9)	
201 ~ 250	1 (0.0)										1 (0.0)	14 (0.3)	46 (0.9)	32 (0.6)	89 (1.7)	278 (5.4)	7 (0.1)	468 (9.0)	
176 ~ 200											7 (0.1)	1 (0.0)	21 (0.4)	18 (0.3)	79 (1.5)	220 (4.2)	12 (0.2)	358 (6.9)	
151 ~ 175	1 (0.0)										4 (0.1)	1 (0.0)	27 (0.5)	17 (0.3)	72 (1.4)	234 (4.5)	27 (0.5)	383 (7.4)	
126 ~ 150	3 (0.1)										2 (0.0)	4 (0.1)	38 (0.7)	45 (0.9)	76 (1.5)	225 (4.3)	43 (0.8)	436 (8.4)	
101 ~ 125	14 (0.3)										12 (0.2)	3 (0.1)	43 (0.8)	45 (0.9)	81 (1.6)	168 (3.2)	107 (2.1)	473 (9.1)	
76 ~ 100	22 (0.4)										7 (0.1)	13 (0.3)	45 (0.9)	59 (1.1)	117 (2.3)	158 (3.0)	91 (1.8)	512 (9.9)	
51 ~ 75	20 (0.4)										11 (0.2)	12 (0.2)	24 (0.5)	100 (1.9)	134 (2.6)	79 (1.5)	48 (0.9)	428 (8.3)	
26 ~ 50	35 (0.7)										17 (0.3)	22 (0.4)	20 (0.4)	42 (0.8)	84 (1.6)	73 (1.4)	60 (1.2)	353 (6.8)	
合計		103 (2.0)	0 (0.0)	0 (0.0)	0 (0.0)	0 (0.0)	0 (0.0)	0 (0.0)	0 (0.0)	0 (0.0)	62 (1.2)	101 (1.9)	475 (9.2)	609 (11.8)	1208 (23.3)	2140 (41.3)	416 (8.0)	5114 (98.7)	
(連続観測)																		有義波が25cm以下の回数	68 (1.3)
																		合計	5182 (100.0)



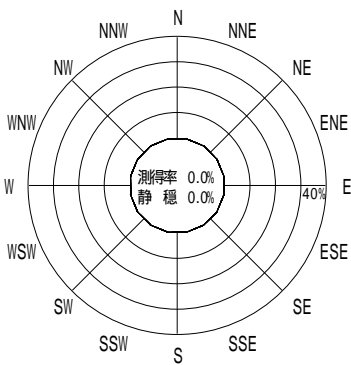
2004年12月~2005年2月(冬)



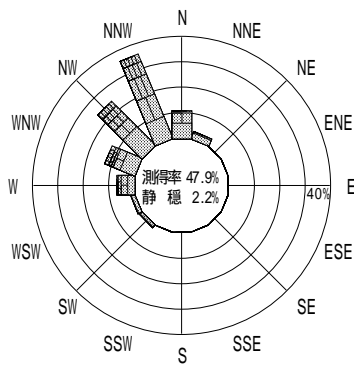
2005年3月~2005年5月(春)



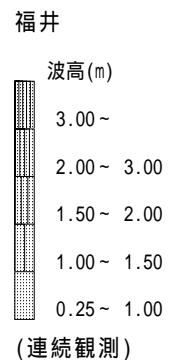
2005年1月~2005年12月(年)



2005年6月~2005年8月(夏)



2005年9月~2005年11月(秋)



付図 - B.2.13 福井 波高・波向別出現頻度図 (連続観測)