

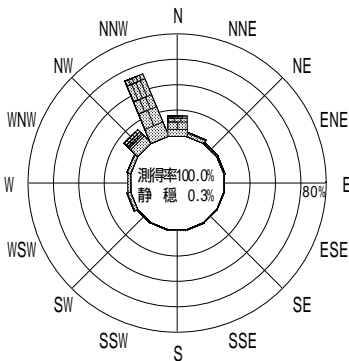
付表 - A.4.24 那覇 波高・波向別出現頻度統計 (2005年1月~2005年12月)

2005年1月~2005年12月(年)

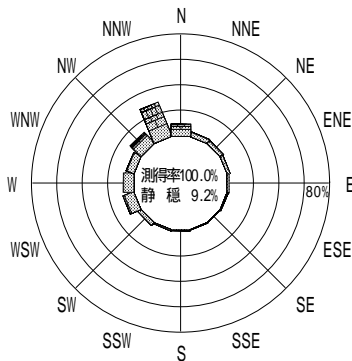
波高・波向階級別出現頻度表 (有義波)

観測地点: 那覇

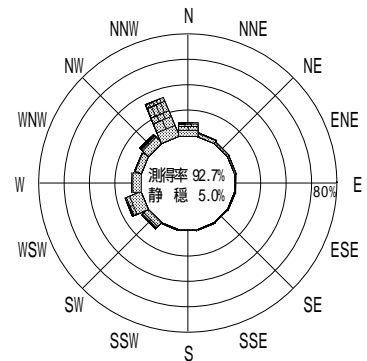
波高	波向	NNE	NE	ENE	E	ESE	SE	SSE	S	SSW	SW	WSW	W	WNW	NW	NNW	N	合計	
801 ~																		0 (0.0)	
751 ~ 800																		0 (0.0)	
701 ~ 750																		0 (0.0)	
651 ~ 700																		0 (0.0)	
601 ~ 650																		0 (0.0)	
551 ~ 600															1 (0.0)	1 (0.0)		2 (0.0)	
501 ~ 550															3 (0.1)	3 (0.1)		6 (0.1)	
451 ~ 500															1 (0.0)	5 (0.1)		6 (0.1)	
401 ~ 450															5 (0.1)	18 (0.4)		23 (0.6)	
351 ~ 400															7 (0.2)	36 (0.9)		43 (1.1)	
301 ~ 350															11 (0.3)	67 (1.7)	2 (0.0)	80 (2.0)	
251 ~ 300											4 (0.1)				10 (0.2)	135 (3.3)	5 (0.1)	154 (3.8)	
201 ~ 250		1 (0.0)									16 (0.4)	10 (0.2)			17 (0.4)	190 (4.7)	32 (0.8)	266 (6.6)	
176 ~ 200											9 (0.2)	11 (0.3)			12 (0.3)	85 (2.1)	34 (0.8)	151 (3.7)	
151 ~ 175		1 (0.0)			1 (0.0)						11 (0.3)	22 (0.5)	1 (0.0)	1 (0.0)	12 (0.3)	116 (2.9)	46 (1.1)	211 (5.2)	
126 ~ 150		4 (0.1)		1 (0.0)					1 (0.0)		28 (0.7)	38 (0.9)	4 (0.1)	4 (0.1)	28 (0.7)	159 (3.9)	54 (1.3)	321 (7.9)	
101 ~ 125		11 (0.3)	2 (0.0)		1 (0.0)	1 (0.0)					34 (0.8)	72 (1.8)	12 (0.3)	8 (0.2)	22 (0.5)	149 (3.7)	70 (1.7)	382 (9.4)	
76 ~ 100		20 (0.5)	13 (0.3)	6 (0.1)		1 (0.0)		1 (0.0)	3 (0.1)	2 (0.0)	40 (1.0)	103 (2.5)	42 (1.0)	27 (0.7)	47 (1.2)	144 (3.5)	73 (1.8)	522 (12.9)	
51 ~ 75		27 (0.7)	19 (0.5)	13 (0.3)	12 (0.3)	7 (0.2)		8 (0.2)	6 (0.1)	5 (0.1)	57 (1.4)	141 (3.5)	101 (2.5)	70 (1.7)	113 (2.8)	145 (3.6)	70 (1.7)	794 (19.6)	
26 ~ 50		53 (1.3)	29 (0.7)	24 (0.6)	17 (0.4)	15 (0.4)	9 (0.2)	11 (0.3)	10 (0.2)	17 (0.4)	76 (1.9)	149 (3.7)	127 (3.1)	116 (2.9)	103 (2.5)	86 (2.1)	53 (1.3)	895 (22.0)	
合計		117 (2.9)	63 (1.6)	44 (1.1)	31 (0.8)	24 (0.6)	9 (0.2)	20 (0.5)	20 (0.5)	24 (0.6)	275 (6.8)	546 (13.5)	287 (7.1)	226 (5.6)	392 (9.7)	1339 (33.0)	439 (10.8)	3856 (95.0)	
																		有義波が25cm以下の回数	203 (5.0)
																		合計	4059 (100.0)



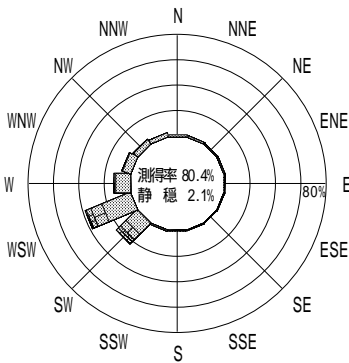
2004年12月~2005年2月(冬)



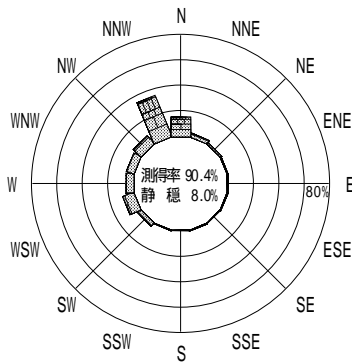
2005年3月~2005年5月(春)



2005年1月~2005年12月(年)




2005年6月~2005年8月(夏)



2005年9月~2005年11月(秋)

那覇

波高(m)



付図 - A.2.24 那覇 波高・波向別出現頻度図