

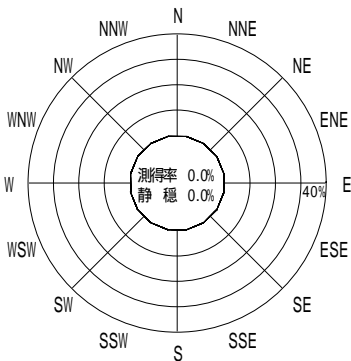
付表 - A.4.26 釧路 波高・波向別出現頻度統計 (2005年1月~2005年12月)

2005年1月~2005年12月(年)

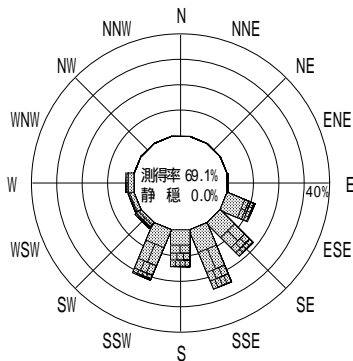
波高・波向階級別出現頻度表 (有義波)

観測地点: 釧路

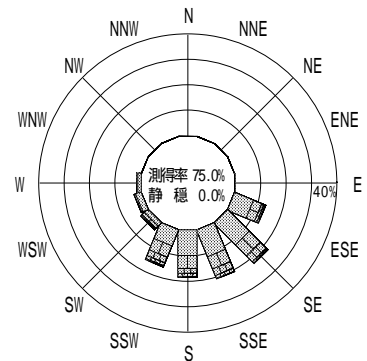
波高	波向	NNE	NE	ENE	E	ESE	SE	SSE	S	SSW	SW	WSW	W	WNW	NW	NNW	N	合計	
801 ~																		0 (0.0)	
751 ~ 800																		0 (0.0)	
701 ~ 750																		0 (0.0)	
651 ~ 700																		0 (0.0)	
601 ~ 650																		0 (0.0)	
551 ~ 600																		0 (0.0)	
501 ~ 550							1 (0.0)	1 (0.0)		1 (0.0)								3 (0.1)	
451 ~ 500							1 (0.0)											1 (0.0)	
401 ~ 450										1 (0.0)								1 (0.0)	
351 ~ 400						1 (0.0)	2 (0.1)	1 (0.0)	3 (0.1)	4 (0.1)								11 (0.3)	
301 ~ 350						3 (0.1)	2 (0.1)	1 (0.0)	3 (0.1)	9 (0.3)	1 (0.0)							19 (0.6)	
251 ~ 300						7 (0.2)	5 (0.2)	12 (0.4)	15 (0.5)	12 (0.4)	10 (0.3)							61 (1.9)	
201 ~ 250						13 (0.4)	18 (0.5)	30 (0.9)	29 (0.9)	29 (0.9)	5 (0.2)							124 (3.8)	
176 ~ 200						9 (0.3)	42 (1.3)	37 (1.1)	29 (0.9)	25 (0.8)	3 (0.1)	1 (0.0)	1 (0.0)					147 (4.5)	
151 ~ 175						24 (0.7)	62 (1.9)	53 (1.6)	35 (1.1)	53 (1.6)	9 (0.3)	3 (0.1)	2 (0.1)					241 (7.3)	
126 ~ 150						44 (1.3)	88 (2.7)	59 (1.8)	66 (2.0)	75 (2.3)	12 (0.4)	7 (0.2)						351 (10.7)	
101 ~ 125					4 (0.1)	70 (2.1)	116 (3.5)	113 (3.4)	95 (2.9)	82 (2.5)	27 (0.8)	11 (0.3)	5 (0.2)					523 (15.9)	
76 ~ 100					1 (0.0)	141 (4.3)	175 (5.3)	157 (4.8)	174 (5.3)	118 (3.6)	29 (0.9)	25 (0.8)	8 (0.2)					828 (25.2)	
51 ~ 75					5 (0.2)	97 (3.0)	182 (5.5)	169 (5.1)	127 (3.9)	83 (2.5)	25 (0.8)	37 (1.1)	20 (0.6)					745 (22.7)	
26 ~ 50						28 (0.9)	43 (1.3)	50 (1.5)	38 (1.2)	29 (0.9)	9 (0.3)	13 (0.4)	19 (0.6)					229 (7.0)	
合計		0 (0.0)	0 (0.0)	0 (0.0)	10 (0.3)	437 (13.3)	737 (22.4)	683 (20.8)	614 (18.7)	521 (15.9)	130 (4.0)	97 (3.0)	55 (1.7)	0 (0.0)	0 (0.0)	0 (0.0)	0 (0.0)	3284 (100.0)	
																		有義波が25cm以下の回数	0 (0.0)
																		合計	3284 (100.0)



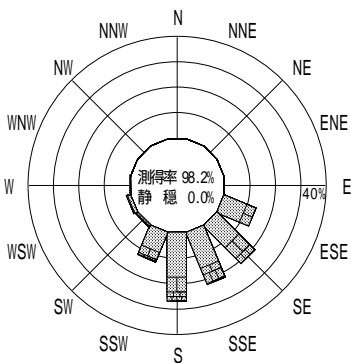
2004年12月~2005年2月(冬)



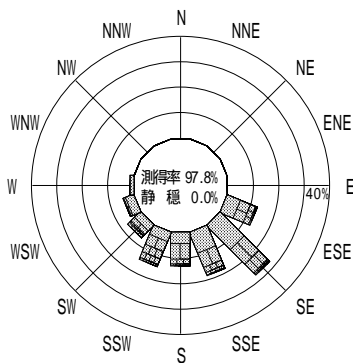
2005年3月~2005年5月(春)



2005年1月~2005年12月(年)



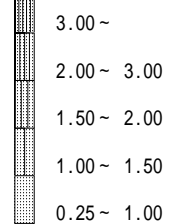
2005年6月~2005年8月(夏)



2005年9月~2005年11月(秋)

釧路

波高(m)



付図 - A.2.26 釧路 波高・波向別出現頻度図