

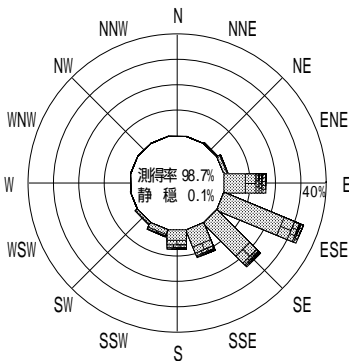
付表 - A.4.27 十勝 波高・波向別出現頻度統計 (2005年1月~2005年12月)

2005年1月~2005年12月(年)

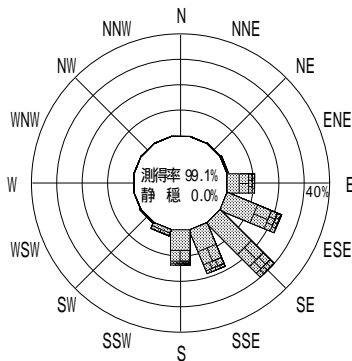
波高・波向階級別出現頻度表(有義波)

観測地点:十勝

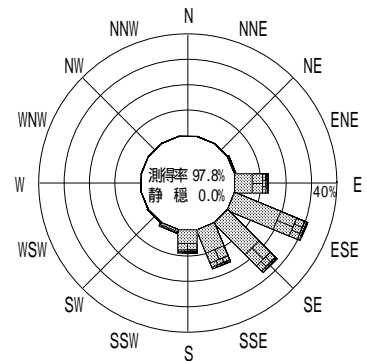
波高	波向	NNE	NE	ENE	E	ESE	SE	SSE	S	SSW	SW	WSW	W	WNW	NW	NNW	N	合計
801~																		0 (0.0)
751~800																		0 (0.0)
701~750																		0 (0.0)
651~700																		0 (0.0)
601~650																		0 (0.0)
551~600																		0 (0.0)
501~550																		0 (0.0)
451~500					1 (0.0)	2 (0.0)												3 (0.1)
401~450						1 (0.0)												1 (0.0)
351~400					2 (0.0)	3 (0.1)	1 (0.0)											6 (0.1)
301~350					6 (0.1)	10 (0.2)	2 (0.0)		2 (0.0)									20 (0.5)
251~300					10 (0.2)	12 (0.3)	9 (0.2)	8 (0.2)	2 (0.0)									41 (1.0)
201~250			1 (0.0)	20 (0.5)	24 (0.6)	25 (0.6)	22 (0.5)	16 (0.4)	1 (0.0)									109 (2.5)
176~200			1 (0.0)	18 (0.4)	63 (1.5)	30 (0.7)	36 (0.8)	10 (0.2)										158 (3.7)
151~175				35 (0.8)	82 (1.9)	93 (2.2)	41 (1.0)	20 (0.5)	3 (0.1)	1 (0.0)								275 (6.4)
126~150			1 (0.0)	67 (1.6)	137 (3.2)	111 (2.6)	60 (1.4)	39 (0.9)	7 (0.2)									422 (9.8)
101~125			5 (0.1)	103 (2.4)	155 (3.6)	148 (3.5)	119 (2.8)	72 (1.7)	18 (0.4)	4 (0.1)								624 (14.6)
76~100		2 (0.0)	9 (0.2)	148 (3.5)	291 (6.8)	268 (6.3)	215 (5.0)	123 (2.9)	13 (0.3)	3 (0.1)								1072 (25.0)
51~75		1 (0.0)	5 (0.1)	108 (2.5)	368 (8.6)	313 (7.3)	160 (3.7)	86 (2.0)	14 (0.3)	2 (0.0)								1057 (24.7)
26~50			2 (0.0)	49 (1.1)	187 (4.4)	179 (4.2)	49 (1.1)	20 (0.5)	8 (0.2)	3 (0.1)								497 (11.6)
合計		0 (0.0)	3 (0.1)	24 (0.6)	567 (13.2)	1335 (31.2)	1179 (27.5)	710 (16.6)	390 (9.1)	64 (1.5)	13 (0.3)	0 (0.0)	0 (0.0)	0 (0.0)	0 (0.0)	0 (0.0)	0 (0.0)	4285 (100.0)
有義波が25cm以下の回数																		0 (0.0)
合計																		4285 (100.0)



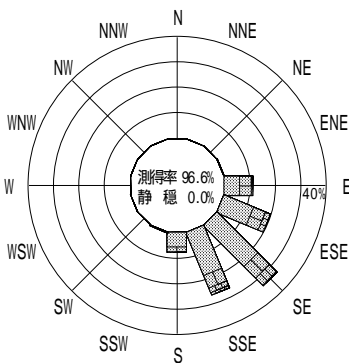
2004年12月~2005年2月(冬)



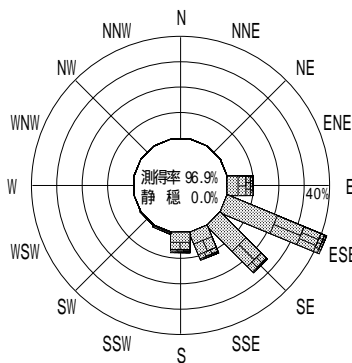
2005年3月~2005年5月(春)



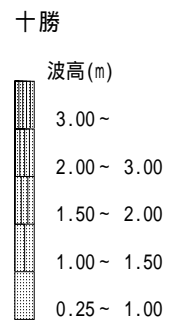
2005年1月~2005年12月(年)



2005年6月~2005年8月(夏)



2005年9月~2005年11月(秋)



付図 - A.2.27 十勝 波高・波向別出現頻度図