

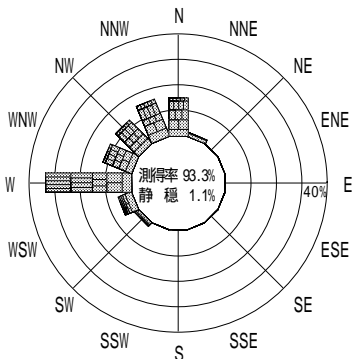
付表 - A.4.1 留萌 波高・波向別出現頻度統計 (2005年1月～2005年12月)

2005年1月～2005年12月(年)

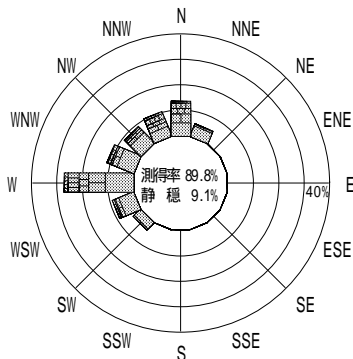
波高・波向階級別出現頻度表 (有義波)

観測地点：留萌

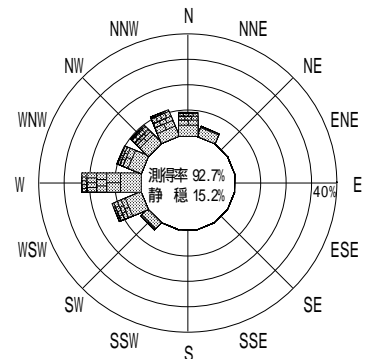
波高	波向	NNE	NE	ENE	E	ESE	SE	SSE	S	SSW	SW	WSW	W	WNW	NW	NNW	N	合計	
801～																		0 (0.0)	
751～800																		0 (0.0)	
701～750																		0 (0.0)	
651～700																		0 (0.0)	
601～650																		0 (0.0)	
551～600																		0 (0.0)	
501～550													2 (0.0)		2 (0.0)	1 (0.0)		5 (0.1)	
451～500													8 (0.2)					8 (0.2)	
401～450												5 (0.1)	14 (0.3)		2 (0.0)	2 (0.0)		23 (0.6)	
351～400												9 (0.2)	21 (0.5)	4 (0.1)	7 (0.2)	9 (0.2)	5 (0.1)	55 (1.4)	
301～350											2 (0.0)	15 (0.4)	34 (0.8)	5 (0.1)	14 (0.3)	14 (0.3)	8 (0.2)	92 (2.3)	
251～300											1 (0.0)	24 (0.6)	55 (1.4)	15 (0.4)	17 (0.4)	33 (0.8)	18 (0.4)	163 (4.0)	
201～250	1 (0.0)										2 (0.0)	39 (1.0)	101 (2.5)	23 (0.6)	49 (1.2)	53 (1.3)	30 (0.7)	298 (7.3)	
176～200	2 (0.0)										2 (0.0)	32 (0.8)	68 (1.7)	20 (0.5)	20 (0.5)	41 (1.0)	31 (0.8)	216 (5.3)	
151～175	2 (0.0)										3 (0.1)	33 (0.8)	95 (2.3)	35 (0.9)	30 (0.7)	32 (0.8)	26 (0.6)	256 (6.3)	
126～150	5 (0.1)										7 (0.2)	33 (0.8)	97 (2.4)	40 (1.0)	24 (0.6)	34 (0.8)	45 (1.1)	285 (7.0)	
101～125	11 (0.3)										12 (0.3)	38 (0.9)	122 (3.0)	49 (1.2)	44 (1.1)	61 (1.5)	42 (1.0)	379 (9.3)	
76～100	19 (0.5)										22 (0.5)	76 (1.9)	124 (3.1)	77 (1.9)	47 (1.2)	49 (1.2)	48 (1.2)	462 (11.4)	
51～75	50 (1.2)										40 (1.0)	83 (2.0)	88 (2.2)	71 (1.7)	73 (1.8)	54 (1.3)	56 (1.4)	515 (12.7)	
26～50	82 (2.0)										70 (1.7)	113 (2.8)	122 (3.0)	80 (2.0)	71 (1.7)	74 (1.8)	74 (1.8)	686 (16.9)	
合計		172 (4.2)	0 (0.0)	0 (0.0)	0 (0.0)	0 (0.0)	0 (0.0)	0 (0.0)	0 (0.0)	0 (0.0)	161 (4.0)	500 (12.3)	951 (23.4)	419 (10.3)	400 (9.8)	457 (11.3)	383 (9.4)	3443 (84.8)	
																		有義波が25cm以下の回数	619 (15.2)
																		合計	4062 (100.0)



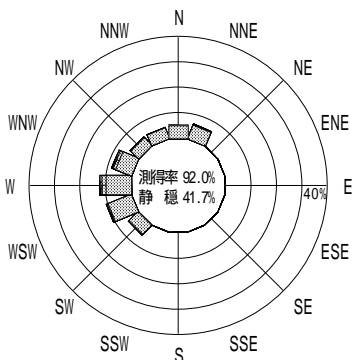
2004年12月～2005年2月(冬)



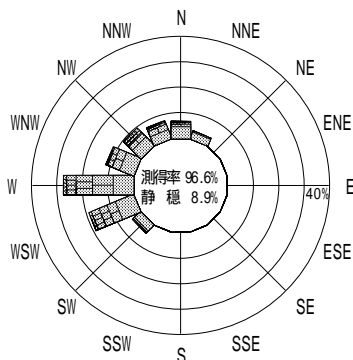
2005年3月～2005年5月(春)



2005年1月～2005年12月(年)



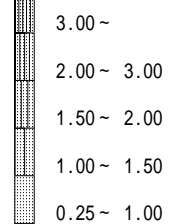
2005年6月～2005年8月(夏)



2005年9月～2005年11月(秋)

留萌

波高(m)



付図 - A.2.1 留萌 波高・波向別出現頻度図