

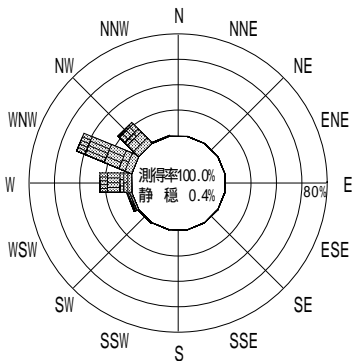
付表 - A.4.3 瀬棚 波高・波向別出現頻度統計 (2005年1月～2005年12月)

2005年1月～2005年12月(年)

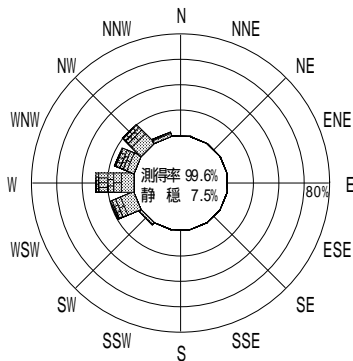
波高・波向階級別出現頻度表 (有義波)

観測地点: 瀬棚

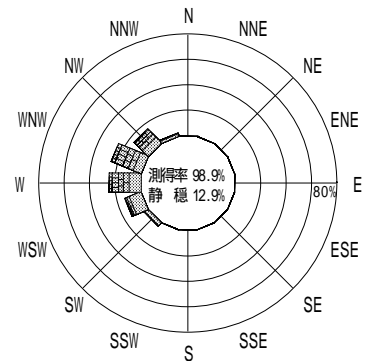
波高	波向	NNE	NE	ENE	E	ESE	SE	SSE	S	SSW	SW	WSW	W	WNW	NW	NNW	N	合計
801 ~																		0 (0.0)
751 ~ 800																		0 (0.0)
701 ~ 750													1 (0.0)					1 (0.0)
651 ~ 700													1 (0.0)					1 (0.0)
601 ~ 650													1 (0.0)					1 (0.0)
551 ~ 600													1 (0.0)	3 (0.1)				4 (0.1)
501 ~ 550													3 (0.1)	9 (0.2)	2 (0.0)			14 (0.3)
451 ~ 500													14 (0.3)	17 (0.4)				31 (0.7)
401 ~ 450												3 (0.1)	16 (0.4)	23 (0.5)	6 (0.1)			48 (1.1)
351 ~ 400												1 (0.0)	25 (0.6)	32 (0.7)	6 (0.1)			64 (1.5)
301 ~ 350												2 (0.0)	43 (1.0)	47 (1.1)	15 (0.3)			107 (2.5)
251 ~ 300											1 (0.0)	8 (0.2)	84 (1.9)	101 (2.3)	39 (0.9)			233 (5.4)
201 ~ 250												14 (0.3)	132 (3.0)	185 (4.3)	72 (1.7)	2 (0.0)		405 (9.4)
176 ~ 200											4 (0.1)	19 (0.4)	84 (1.9)	120 (2.8)	51 (1.2)			278 (6.4)
151 ~ 175											2 (0.1)	28 (0.6)	77 (1.8)	90 (2.1)	54 (1.2)	4 (0.1)		255 (5.9)
126 ~ 150											5 (0.1)	37 (0.9)	94 (2.2)	108 (2.5)	69 (1.6)	11 (0.3)		324 (7.5)
101 ~ 125											7 (0.2)	50 (1.2)	99 (2.3)	72 (1.7)	80 (1.8)	10 (0.2)		318 (7.3)
76 ~ 100											13 (0.3)	69 (1.6)	116 (2.7)	86 (2.0)	83 (1.9)	13 (0.3)		380 (8.8)
51 ~ 75											29 (0.7)	161 (3.7)	121 (2.8)	95 (2.2)	106 (2.4)	30 (0.7)		542 (12.5)
26 ~ 50											97 (2.2)	207 (4.8)	183 (4.2)	122 (2.8)	106 (2.4)	47 (1.1)	4 (0.1)	766 (17.7)
合計		0 (0.0)	0 (0.0)	0 (0.0)	0 (0.0)	0 (0.0)	0 (0.0)	0 (0.0)	0 (0.0)	0 (0.0)	158 (3.6)	599 (13.8)	1094 (25.3)	1110 (25.6)	689 (15.9)	117 (2.7)	4 (0.1)	3771 (87.1)
有義波が25cm以下の回数																		559 (12.9)
合計																		4330 (100.0)



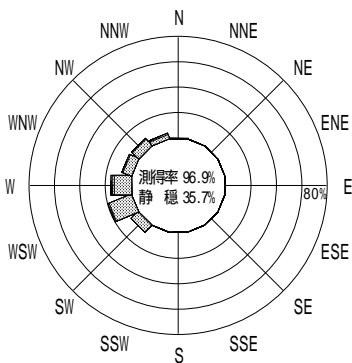
2004年12月～2005年2月(冬)



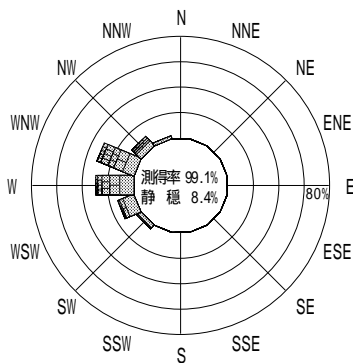
2005年3月～2005年5月(春)



2005年1月～2005年12月(年)



2005年6月～2005年8月(夏)



2005年9月～2005年11月(秋)

瀬棚

波高(m)

3.00 ~

2.00 ~ 3.00

1.50 ~ 2.00

1.00 ~ 1.50

0.25 ~ 1.00

付図 - A.2.3 瀬棚 波高・波向別出現頻度図