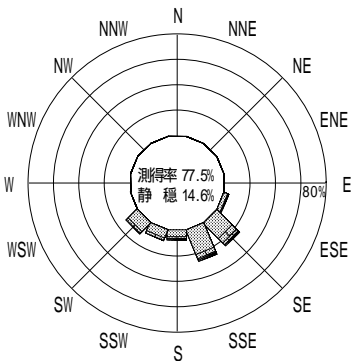
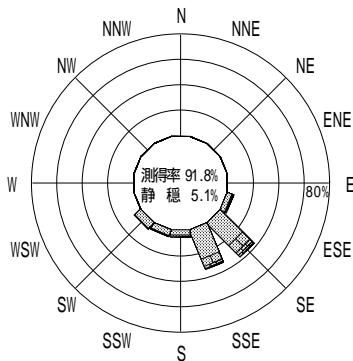


付表 - A.4.28 苫小牧 波高・波向別出現頻度統計 (2005年1月~2005年12月)  
 2005年1月~2005年12月(年) 波高・波向階級別出現頻度表(有義波) 観測地点: 苫小牧

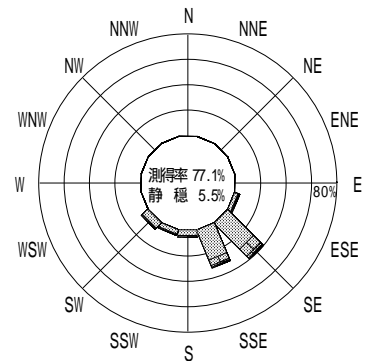
波高	波向	NNE	NE	ENE	E	ESE	SE	SSE	S	SSW	SW	WSW	W	WNW	NW	NNW	N	合計
801 ~																		0 (0.0)
751 ~ 800																		0 (0.0)
701 ~ 750																		0 (0.0)
651 ~ 700																		0 (0.0)
601 ~ 650																		0 (0.0)
551 ~ 600																		0 (0.0)
501 ~ 550																		0 (0.0)
451 ~ 500																		0 (0.0)
401 ~ 450																		0 (0.0)
351 ~ 400						1 (0.0)	7 (0.2)	3 (0.1)										11 (0.3)
301 ~ 350						6 (0.2)	5 (0.1)	2 (0.1)			1 (0.0)							14 (0.4)
251 ~ 300						7 (0.2)	7 (0.2)	2 (0.1)	1 (0.0)									17 (0.5)
201 ~ 250						7 (0.2)	22 (0.7)	19 (0.6)	2 (0.1)	5 (0.1)	2 (0.1)							57 (1.7)
176 ~ 200						8 (0.2)	19 (0.6)	14 (0.4)	3 (0.1)	4 (0.1)	3 (0.1)							51 (1.5)
151 ~ 175						4 (0.1)	43 (1.3)	30 (0.9)	9 (0.3)	4 (0.1)	5 (0.1)							95 (2.8)
126 ~ 150						6 (0.2)	91 (2.7)	46 (1.4)	12 (0.4)	9 (0.3)	10 (0.3)							174 (5.1)
101 ~ 125						11 (0.3)	173 (5.1)	112 (3.3)	22 (0.7)	17 (0.5)	20 (0.6)							355 (10.5)
76 ~ 100						13 (0.4)	235 (7.0)	207 (6.1)	43 (1.3)	31 (0.9)	32 (0.9)							561 (16.6)
51 ~ 75						43 (1.3)	432 (12.8)	339 (10.0)	52 (1.5)	33 (1.0)	66 (2.0)							965 (28.6)
26 ~ 50						42 (1.2)	314 (9.3)	320 (9.5)	57 (1.7)	59 (1.7)	102 (3.0)							894 (26.5)
合計		0 (0.0)	0 (0.0)	0 (0.0)	0 (0.0)	148 (4.4)	1348 (39.9)	1094 (32.4)	201 (5.9)	162 (4.8)	241 (7.1)	0 (0.0)	0 (0.0)	0 (0.0)	0 (0.0)	0 (0.0)	0 (0.0)	3194 (94.5)
有義波が25cm以下の回数																		185 (5.5)
合計																		3379 (100.0)



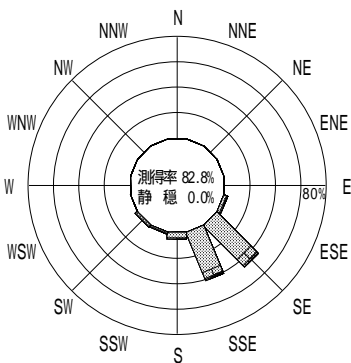
2004年12月~2005年2月(冬)



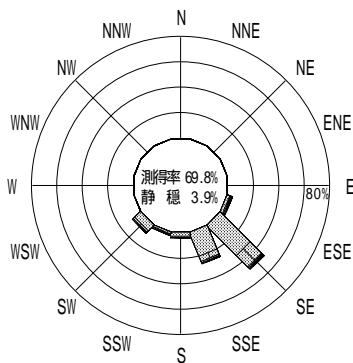
2005年3月~2005年5月(春)



2005年1月~2005年12月(年)



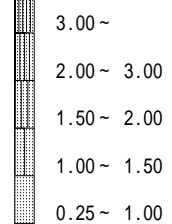
2005年6月~2005年8月(夏)



2005年9月~2005年11月(秋)

苫小牧

波高(m)



付図 - A.2.28 苫小牧 波高・波向別出現頻度図