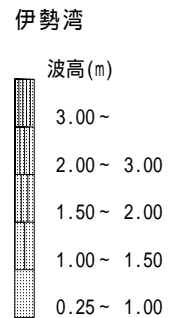
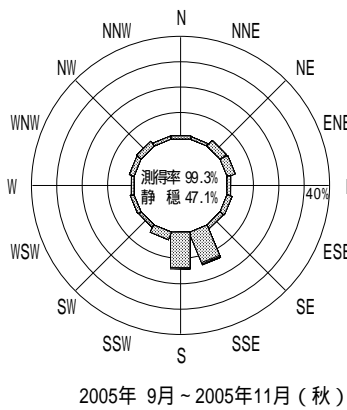
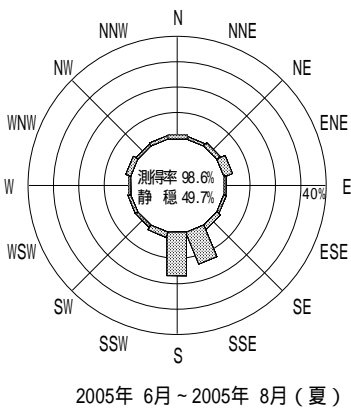
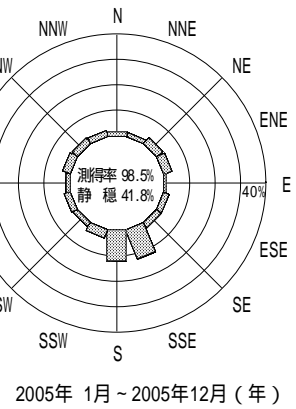
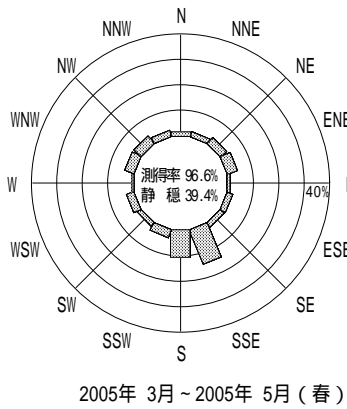
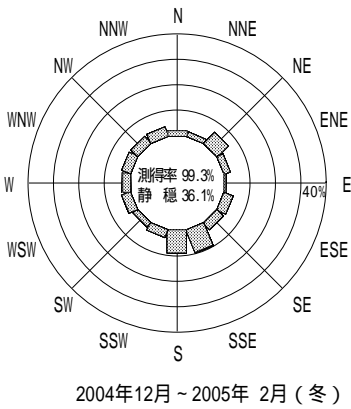


付表 - A.4.45 伊勢湾 波高・波向別出現頻度統計 (2005年1月~2005年12月)
 2005年1月~2005年12月(年) 波高・波向階級別出現頻度表(有義波) 観測地点: 伊勢湾

波高	波向	NNE	NE	ENE	E	ESE	SE	SSE	S	SSW	SW	WSW	W	WNW	NW	NNW	N	合計
801 ~																		0 (0.0)
751 ~ 800																		0 (0.0)
701 ~ 750																		0 (0.0)
651 ~ 700																		0 (0.0)
601 ~ 650																		0 (0.0)
551 ~ 600																		0 (0.0)
501 ~ 550																		0 (0.0)
451 ~ 500																		0 (0.0)
401 ~ 450																		0 (0.0)
351 ~ 400																		0 (0.0)
301 ~ 350																		0 (0.0)
251 ~ 300																		0 (0.0)
201 ~ 250								1 (0.0)										1 (0.0)
176 ~ 200																		0 (0.0)
151 ~ 175								3 (0.1)	2 (0.0)			1 (0.0)						6 (0.1)
126 ~ 150								1 (0.0)	1 (0.0)									2 (0.0)
101 ~ 125							1 (0.0)	5 (0.1)	3 (0.1)		1 (0.0)	1 (0.0)	3 (0.1)				1 (0.0)	15 (0.3)
76 ~ 100		2 (0.0)	1 (0.0)	2 (0.0)	2 (0.0)	1 (0.0)		5 (0.1)	6 (0.1)	12 (0.3)	6 (0.1)	4 (0.1)	5 (0.1)	2 (0.0)	2 (0.0)	5 (0.1)	3 (0.1)	58 (1.3)
51 ~ 75		6 (0.1)	29 (0.7)	25 (0.6)	2 (0.0)	11 (0.3)	13 (0.3)	44 (1.0)	56 (1.3)	15 (0.3)	14 (0.3)	31 (0.7)	14 (0.3)	24 (0.6)	37 (0.9)	26 (0.6)	11 (0.3)	358 (8.3)
26 ~ 50		61 (1.4)	109 (2.5)	121 (2.8)	39 (0.9)	86 (2.0)	89 (2.1)	479 (11.1)	465 (10.8)	123 (2.9)	62 (1.4)	67 (1.6)	48 (1.1)	111 (2.6)	78 (1.8)	69 (1.6)	65 (1.5)	2072 (48.0)
合計		69 (1.6)	139 (3.2)	148 (3.4)	43 (1.0)	98 (2.3)	103 (2.4)	538 (12.5)	533 (12.4)	150 (3.5)	83 (1.9)	104 (2.4)	70 (1.6)	137 (3.2)	117 (2.7)	100 (2.3)	80 (1.9)	2512 (58.2)
有義波が25cm以下の回数																		1803 (41.8)
合計																		4315 (100.0)



付図 - A.2.45 伊勢湾 波高・波向別出現頻度図