

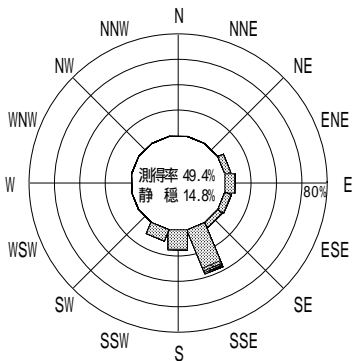
付表 - A.4.43 清水 波高・波向別出現頻度統計 (2005年1月~2005年12月)

2005年1月~2005年12月(年)

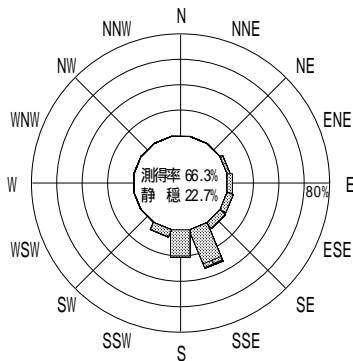
波高・波向階級別出現頻度表(有義波)

観測地点: 清水

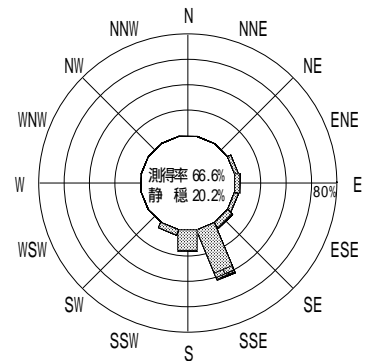
波高	波向	NNE	NE	ENE	E	ESE	SE	SSE	S	SSW	SW	WSW	W	WNW	NW	NNW	N	合計
801 ~																		0 (0.0)
751 ~ 800																		0 (0.0)
701 ~ 750																		0 (0.0)
651 ~ 700																		0 (0.0)
601 ~ 650																		0 (0.0)
551 ~ 600																		0 (0.0)
501 ~ 550																		0 (0.0)
451 ~ 500																		0 (0.0)
401 ~ 450							1 (0.0)											1 (0.0)
351 ~ 400							3 (0.1)											3 (0.1)
301 ~ 350							1 (0.0)	3 (0.1)										4 (0.1)
251 ~ 300							1 (0.0)	4 (0.1)										5 (0.2)
201 ~ 250							5 (0.2)	16 (0.5)										21 (0.7)
176 ~ 200							2 (0.1)	17 (0.6)										19 (0.7)
151 ~ 175							3 (0.1)	26 (0.9)										29 (1.0)
126 ~ 150							5 (0.2)	46 (1.6)	2 (0.1)	1 (0.0)								54 (1.8)
101 ~ 125					1 (0.0)	2 (0.1)	4 (0.1)	67 (2.3)	21 (0.7)									95 (3.3)
76 ~ 100					5 (0.2)	5 (0.2)	9 (0.3)	147 (5.0)	39 (1.3)	10 (0.3)								215 (7.4)
51 ~ 75			15 (0.5)	20 (0.7)	25 (0.9)	44 (1.5)	352 (12.1)	123 (4.2)	35 (1.2)									614 (21.0)
26 ~ 50			65 (2.2)	92 (3.2)	59 (2.0)	85 (2.9)	571 (19.6)	311 (10.7)	86 (2.9)									1269 (43.5)
合計		0 (0.0)	0 (0.0)	80 (2.7)	118 (4.0)	91 (3.1)	163 (5.6)	1249 (42.8)	496 (17.0)	132 (4.5)	0 (0.0)	0 (0.0)	0 (0.0)	0 (0.0)	0 (0.0)	0 (0.0)	0 (0.0)	2329 (79.8)
有義波が25cm以下の回数																		590 (20.2)
合計																		2919 (100.0)



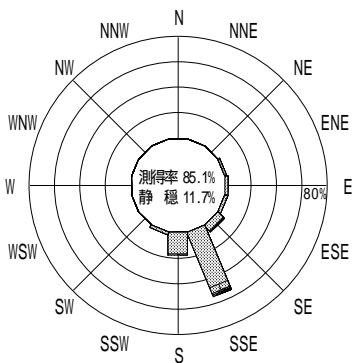
2004年12月~2005年2月(冬)



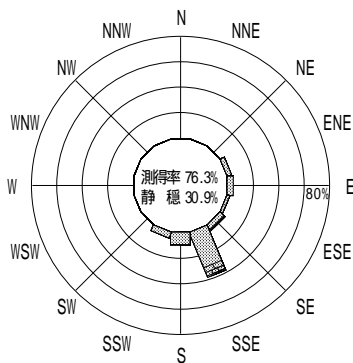
2005年3月~2005年5月(春)



2005年1月~2005年12月(年)




2005年6月~2005年8月(夏)



2005年9月~2005年11月(秋)

清水

波高(m)



付図 - A.2.43 清水 波高・波向別出現頻度図