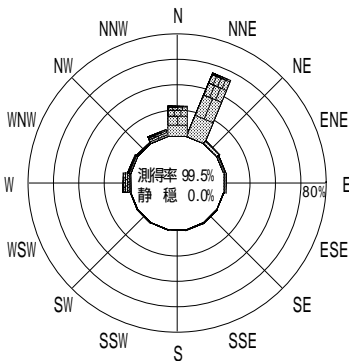
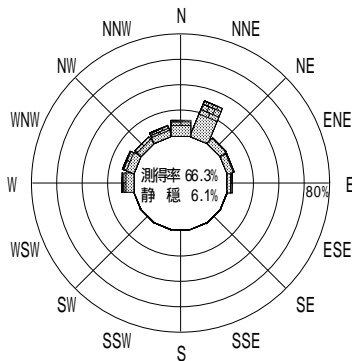


付表 - A.4.21 玄界灘 波高・波向別出現頻度統計 (2005年1月~2005年12月)  
 2005年1月~2005年12月(年) 波高・波向階級別出現頻度表 (有義波) 観測地点: 玄界灘

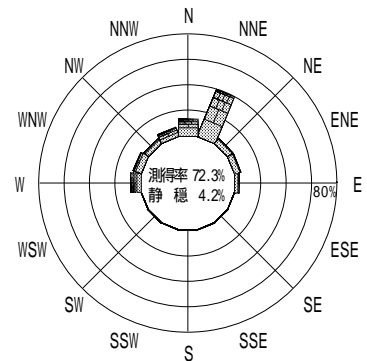
波高	波向	NNE	NE	ENE	E	ESE	SE	SSE	S	SSW	SW	WSW	W	WNW	NW	NNW	N	合計
801 ~																		0 (0.0)
751 ~ 800																		0 (0.0)
701 ~ 750																		0 (0.0)
651 ~ 700																		0 (0.0)
601 ~ 650																	1 (0.0)	1 (0.0)
551 ~ 600																2 (0.1)	1 (0.0)	3 (0.1)
501 ~ 550																	1 (0.0)	1 (0.0)
451 ~ 500	2 (0.1)													1 (0.0)			2 (0.1)	5 (0.2)
401 ~ 450	4 (0.1)												1 (0.0)	2 (0.1)			3 (0.1)	10 (0.3)
351 ~ 400	20 (0.6)												3 (0.1)	3 (0.1)		3 (0.1)	6 (0.2)	35 (1.1)
301 ~ 350	19 (0.6)												3 (0.1)	1 (0.0)		2 (0.1)	3 (0.1)	28 (0.9)
251 ~ 300	34 (1.1)	2 (0.1)											18 (0.6)	1 (0.0)		1 (0.0)	12 (0.4)	68 (2.1)
201 ~ 250	130 (4.1)							1 (0.0)					32 (1.0)	5 (0.2)	1 (0.0)	18 (0.6)	33 (1.0)	220 (6.9)
176 ~ 200	108 (3.4)		1 (0.0)	1 (0.0)							1 (0.0)		15 (0.5)	6 (0.2)	2 (0.1)	15 (0.5)	31 (1.0)	180 (5.7)
151 ~ 175	121 (3.8)	2 (0.1)	2 (0.1)	7 (0.2)			2 (0.1)		3 (0.1)	2 (0.1)			28 (0.9)	4 (0.1)	2 (0.1)	29 (0.9)	34 (1.1)	236 (7.4)
126 ~ 150	158 (5.0)	5 (0.2)	2 (0.1)	10 (0.3)	1 (0.0)	1 (0.0)	2 (0.1)		2 (0.1)	3 (0.1)			33 (1.0)	12 (0.4)	6 (0.2)	28 (0.9)	41 (1.3)	304 (9.6)
101 ~ 125	199 (6.3)	7 (0.2)	13 (0.4)	11 (0.3)	1 (0.0)	2 (0.1)	3 (0.1)			1 (0.0)	1 (0.0)		20 (0.6)	31 (1.0)	21 (0.7)	44 (1.4)	47 (1.5)	401 (12.7)
76 ~ 100	192 (6.1)	25 (0.8)	31 (1.0)	20 (0.6)		3 (0.1)				2 (0.1)			27 (0.9)	45 (1.4)	17 (0.5)	23 (0.7)	68 (2.1)	453 (14.3)
51 ~ 75	159 (5.0)	40 (1.3)	33 (1.0)	24 (0.8)		1 (0.0)			1 (0.0)				40 (1.3)	32 (1.0)	36 (1.1)	27 (0.9)	70 (2.2)	464 (14.6)
26 ~ 50	121 (3.8)	83 (2.6)	78 (2.5)	42 (1.3)							1 (0.0)	1 (0.0)	40 (1.3)	74 (2.3)	61 (1.9)	47 (1.5)	77 (2.4)	625 (19.7)
合計		1267 (40.0)	164 (5.2)	160 (5.1)	115 (3.6)	2 (0.1)	7 (0.2)	8 (0.3)	1 (0.0)	5 (0.2)	11 (0.3)	2 (0.1)	260 (8.2)	217 (6.8)	146 (4.6)	239 (7.5)	430 (13.6)	3034 (95.8)
有義波が25cm以下の回数																		134 (4.2)
合計																		3168 (100.0)



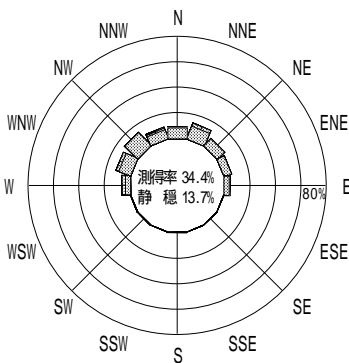
2004年12月~2005年2月(冬)



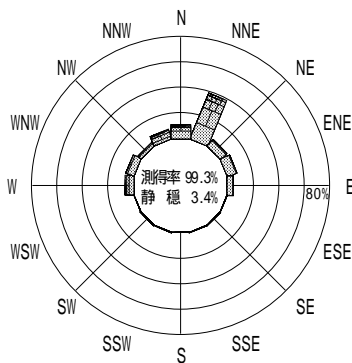
2005年3月~2005年5月(春)



2005年1月~2005年12月(年)

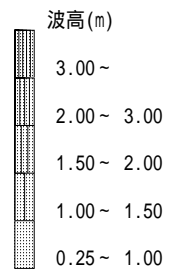


2005年6月~2005年8月(夏)



2005年9月~2005年11月(秋)

玄界灘



付図 - A.2.21 玄界灘 波高・波向別出現頻度図