
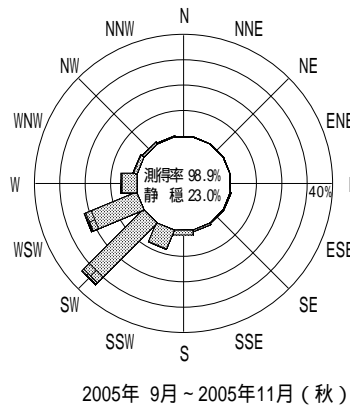
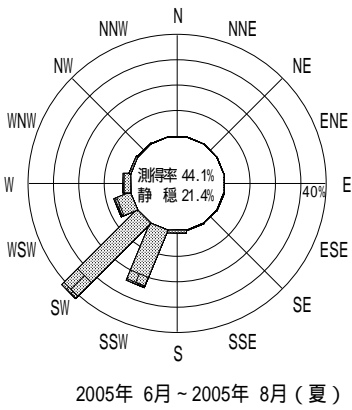
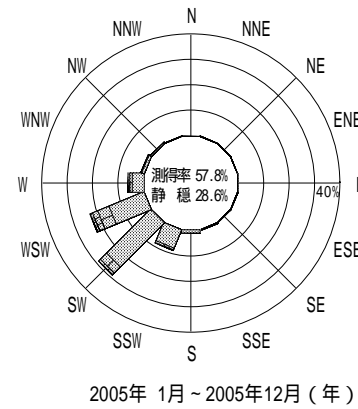
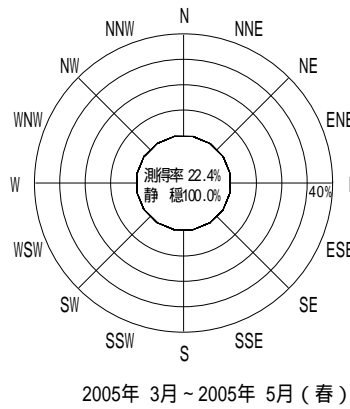
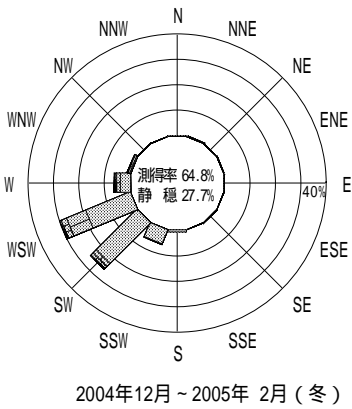


付表 - A.4.22 伊王島 波高・波向別出現頻度統計 (2005年1月~2005年12月)
 2005年1月~2005年12月(年) 波高・波向階級別出現頻度表(有義波) 観測地点:伊王島

波高	波向	NNE	NE	ENE	E	ESE	SE	SSE	S	SSW	SW	WSW	W	WNW	NW	NNW	N	合計
801 ~																		0 (0.0)
751 ~ 800																		0 (0.0)
701 ~ 750																		0 (0.0)
651 ~ 700																		0 (0.0)
601 ~ 650																		0 (0.0)
551 ~ 600																		0 (0.0)
501 ~ 550																		0 (0.0)
451 ~ 500																		0 (0.0)
401 ~ 450																		0 (0.0)
351 ~ 400																		0 (0.0)
301 ~ 350												3 (0.1)	1 (0.0)					4 (0.2)
251 ~ 300												11 (0.4)	6 (0.2)	2 (0.1)				19 (0.8)
201 ~ 250												2 (0.1)	14 (0.6)	1 (0.0)	1 (0.0)			18 (0.7)
176 ~ 200												7 (0.3)	21 (0.8)		1 (0.0)			29 (1.1)
151 ~ 175									1 (0.0)	4 (0.2)	17 (0.7)	34 (1.3)	7 (0.3)	1 (0.0)				64 (2.5)
126 ~ 150									6 (0.2)	27 (1.1)	49 (1.9)	6 (0.2)	2 (0.1)					90 (3.6)
101 ~ 125									1 (0.0)	13 (0.5)	56 (2.2)	71 (2.8)	18 (0.7)	2 (0.1)	1 (0.0)			162 (6.4)
76 ~ 100						1 (0.0)		1 (0.0)	3 (0.1)	49 (1.9)	109 (4.3)	79 (3.1)	20 (0.8)		1 (0.0)	1 (0.0)		264 (10.4)
51 ~ 75					1 (0.0)	2 (0.1)		1 (0.0)	4 (0.2)	48 (1.9)	196 (7.7)	120 (4.7)	24 (0.9)	6 (0.2)	2 (0.1)			404 (16.0)
26 ~ 50		2 (0.1)	1 (0.0)		3 (0.1)	1 (0.0)	3 (0.1)	7 (0.3)	24 (0.9)	102 (4.0)	321 (12.7)	181 (7.2)	77 (3.0)	20 (0.8)	9 (0.4)	2 (0.1)		753 (29.8)
合計		2 (0.1)	1 (0.0)	0 (0.0)	4 (0.2)	4 (0.2)	3 (0.1)	9 (0.4)	33 (1.3)	222 (8.8)	735 (29.1)	583 (23.0)	160 (6.3)	35 (1.4)	13 (0.5)	3 (0.1)	0 (0.0)	1807 (71.4)
有義波が25cm以下の回数																		723 (28.6)
合計																		2530 (100.0)



付図 - A.2.22 伊王島 波高・波向別出現頻度図