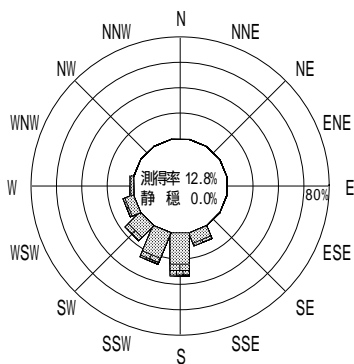
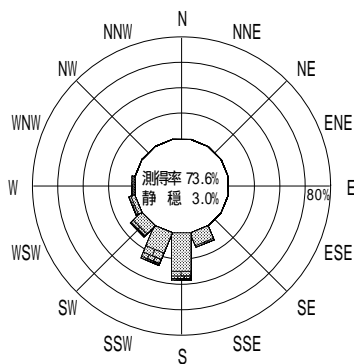


付表 - A.4.50 室津 波高・波向別出現頻度統計 (2005年1月~2005年12月)  
 2005年1月~2005年12月(年) 波高・波向階級別出現頻度表 (有義波) 観測地点: 室津

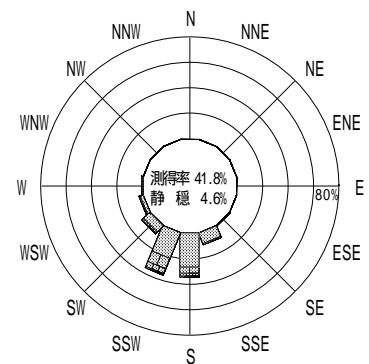
波高	波向	NNE	NE	ENE	E	ESE	SE	SSE	S	SSW	SW	WSW	W	WNW	NW	NNW	N	合計
801 ~																		0 (0.0)
751 ~ 800																		0 (0.0)
701 ~ 750																		0 (0.0)
651 ~ 700																		0 (0.0)
601 ~ 650																		0 (0.0)
551 ~ 600																		0 (0.0)
501 ~ 550																		0 (0.0)
451 ~ 500																		0 (0.0)
401 ~ 450																		0 (0.0)
351 ~ 400																		0 (0.0)
301 ~ 350									3 (0.2)	2 (0.1)			1 (0.1)					6 (0.3)
251 ~ 300									3 (0.2)	1 (0.1)	1 (0.1)							5 (0.3)
201 ~ 250									14 (0.8)	18 (1.0)	2 (0.1)							34 (1.9)
176 ~ 200									15 (0.8)	33 (1.8)	1 (0.1)							51 (2.8)
151 ~ 175									26 (1.4)	44 (2.4)	4 (0.2)	2 (0.1)	1 (0.1)					77 (4.2)
126 ~ 150									3 (0.2)	31 (1.7)	61 (3.3)	9 (0.5)	4 (0.2)	5 (0.3)				113 (6.2)
101 ~ 125									16 (0.9)	56 (3.1)	98 (5.3)	20 (1.1)	12 (0.7)	2 (0.1)				204 (11.1)
76 ~ 100									19 (1.0)	85 (4.6)	120 (6.6)	36 (2.0)	13 (0.7)	5 (0.3)				278 (15.2)
51 ~ 75									3 (0.2)	40 (2.2)	177 (9.7)	54 (2.9)	19 (1.0)	8 (0.4)				437 (23.9)
26 ~ 50									5 (0.3)	105 (5.7)	234 (12.8)	148 (8.1)	38 (2.1)	12 (0.7)	1 (0.1)			543 (29.6)
合計		0 (0.0)	0 (0.0)	0 (0.0)	0 (0.0)	0 (0.0)	8 (0.4)	183 (10.0)	644 (35.2)	661 (36.1)	165 (9.0)	62 (3.4)	25 (1.4)	0 (0.0)	0 (0.0)	0 (0.0)	0 (0.0)	1748 (95.4)
有義波が25cm以下の回数																		84 (4.6)
合計																		1832 (100.0)



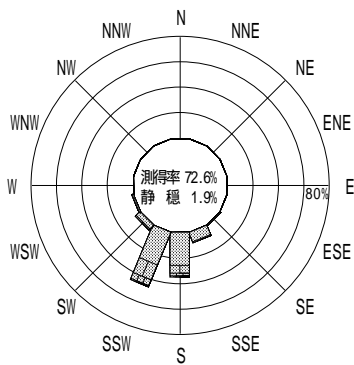
2004年12月~2005年2月(冬)



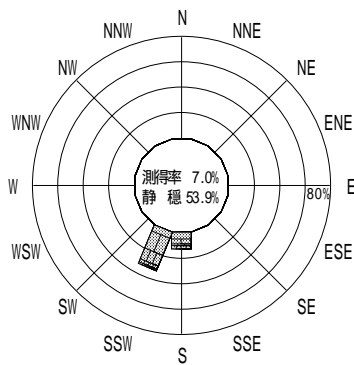
2005年3月~2005年5月(春)



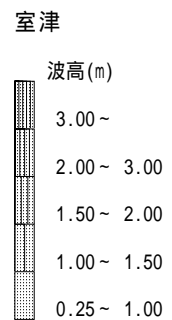
2005年1月~2005年12月(年)



2005年6月~2005年8月(夏)



2005年9月~2005年11月(秋)



付図 - A.2.50 室津 波高・波向別出現頻度図