

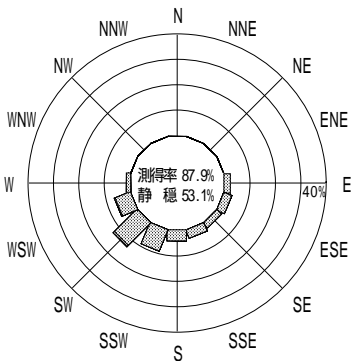
付表 - A.4.47 神戸 波高・波向別出現頻度統計 (2005年1月~2005年12月)

2005年1月~2005年12月(年)

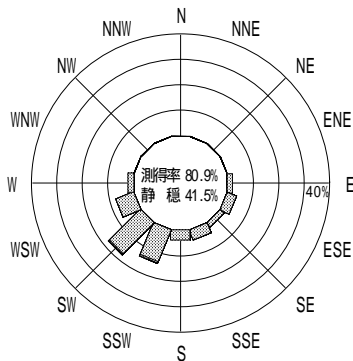
波高・波向階級別出現頻度表 (有義波)

観測地点: 神戸

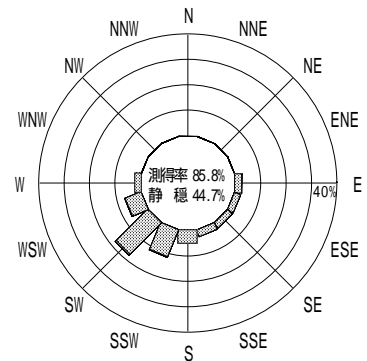
波高	波向	NNE	NE	ENE	E	ESE	SE	SSE	S	SSW	SW	WSW	W	WNW	NW	NNW	N	合計
801 ~																		0 (0.0)
751 ~ 800																		0 (0.0)
701 ~ 750																		0 (0.0)
651 ~ 700																		0 (0.0)
601 ~ 650																		0 (0.0)
551 ~ 600																		0 (0.0)
501 ~ 550																		0 (0.0)
451 ~ 500																		0 (0.0)
401 ~ 450																		0 (0.0)
351 ~ 400																		0 (0.0)
301 ~ 350																		0 (0.0)
251 ~ 300																		0 (0.0)
201 ~ 250										2 (0.1)	1 (0.0)							3 (0.1)
176 ~ 200											1 (0.0)							1 (0.0)
151 ~ 175										2 (0.1)	1 (0.0)							3 (0.1)
126 ~ 150										4 (0.1)	2 (0.1)	3 (0.1)	1 (0.0)					10 (0.3)
101 ~ 125										5 (0.1)	16 (0.4)	3 (0.1)						24 (0.6)
76 ~ 100										17 (0.5)	43 (1.1)	11 (0.3)	3 (0.1)					74 (2.0)
51 ~ 75									2 (0.1)	16 (0.4)	78 (2.1)	129 (3.4)	33 (0.9)	5 (0.1)				263 (7.0)
26 ~ 50					105 (2.8)	95 (2.5)	95 (2.5)	102 (2.7)	183 (4.9)	333 (8.9)	489 (13.0)	210 (5.6)	88 (2.3)					1700 (45.2)
合計		0 (0.0)	0 (0.0)	0 (0.0)	105 (2.8)	95 (2.5)	95 (2.5)	104 (2.8)	199 (5.3)	441 (11.7)	682 (18.1)	260 (6.9)	97 (2.6)	0 (0.0)	0 (0.0)	0 (0.0)	0 (0.0)	2078 (55.3)
有義波が25cm以下の回数																		1681 (44.7)
合計																		3759 (100.0)



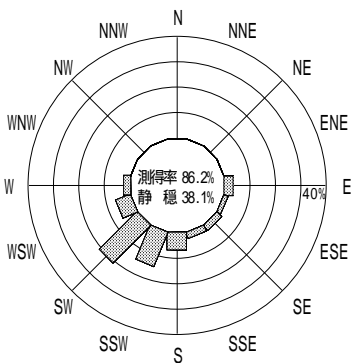
2004年12月~2005年2月(冬)



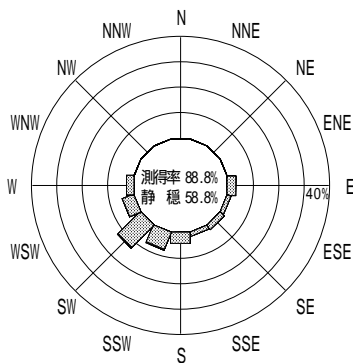
2005年3月~2005年5月(春)



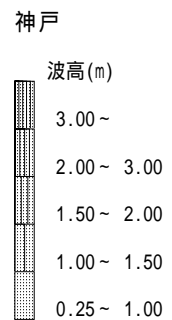
2005年1月~2005年12月(年)



2005年6月~2005年8月(夏)



2005年9月~2005年11月(秋)



付図 - A.2.47 神戸 波高・波向別出現頻度図