

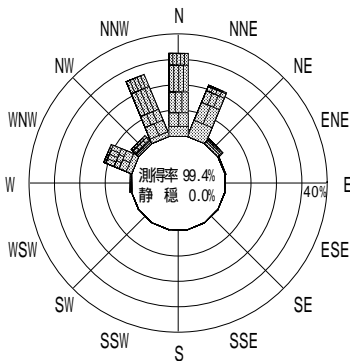
付表 - A.4.17 鳥取 波高・波向別出現頻度統計 (2005年1月~2005年12月)

2005年1月~2005年12月(年)

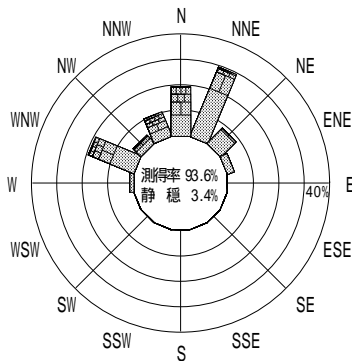
波高・波向階級別出現頻度表 (有義波)

観測地点: 鳥取

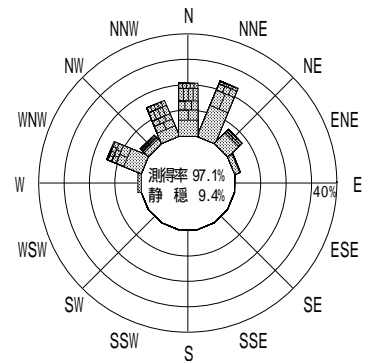
波高	波向	NNE	NE	ENE	E	ESE	SE	SSE	S	SSW	SW	WSW	W	WNW	NW	NNW	N	合計	
801 ~																		0 (0.0)	
751 ~ 800																		0 (0.0)	
701 ~ 750																		0 (0.0)	
651 ~ 700																		0 (0.0)	
601 ~ 650																		0 (0.0)	
551 ~ 600																3 (0.1)	1 (0.0)	4 (0.1)	
501 ~ 550																5 (0.1)	4 (0.1)	9 (0.2)	
451 ~ 500																3 (0.1)	9 (0.2)	12 (0.3)	
401 ~ 450		2 (0.0)													2 (0.0)	10 (0.2)	7 (0.2)	21 (0.5)	
351 ~ 400		1 (0.0)													7 (0.2)	3 (0.1)	25 (0.6)	58 (1.4)	
301 ~ 350		5 (0.1)													13 (0.3)	14 (0.3)	43 (1.0)	118 (2.8)	
251 ~ 300		12 (0.3)	1 (0.0)	1 (0.0)											29 (0.7)	16 (0.4)	79 (1.9)	227 (5.3)	
201 ~ 250		31 (0.7)	7 (0.2)	1 (0.0)									1 (0.0)	41 (1.0)	10 (0.2)	73 (1.7)	122 (2.9)	286 (6.7)	
176 ~ 200		40 (0.9)	12 (0.3)	1 (0.0)									1 (0.0)	37 (0.9)	8 (0.2)	40 (0.9)	66 (1.6)	205 (4.8)	
151 ~ 175		72 (1.7)	25 (0.6)	3 (0.1)										44 (1.0)	10 (0.2)	53 (1.2)	87 (2.0)	294 (6.9)	
126 ~ 150		98 (2.3)	18 (0.4)	2 (0.0)									2 (0.0)	54 (1.3)	19 (0.4)	69 (1.6)	80 (1.9)	342 (8.0)	
101 ~ 125		173 (4.1)	22 (0.5)	3 (0.1)										1 (0.0)	82 (1.9)	10 (0.2)	54 (1.3)	86 (2.0)	431 (10.1)
76 ~ 100		177 (4.2)	46 (1.1)	15 (0.4)										8 (0.2)	96 (2.3)	19 (0.4)	66 (1.6)	76 (1.8)	503 (11.8)
51 ~ 75		195 (4.6)	85 (2.0)	20 (0.5)										13 (0.3)	95 (2.2)	21 (0.5)	63 (1.5)	89 (2.1)	581 (13.7)
26 ~ 50		201 (4.7)	118 (2.8)	54 (1.3)										33 (0.8)	129 (3.0)	56 (1.3)	61 (1.4)	112 (2.6)	764 (18.0)
合計		1007 (23.7)	334 (7.8)	100 (2.4)	0 (0.0)	0 (0.0)	0 (0.0)	0 (0.0)	0 (0.0)	0 (0.0)	0 (0.0)	0 (0.0)	59 (1.4)	627 (14.7)	188 (4.4)	647 (15.2)	893 (21.0)	3855 (90.6)	
																		有義波が25cm以下の回数	400 (9.4)
																		合計	4255 (100.0)



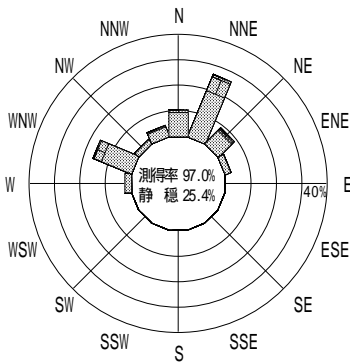
2004年12月~2005年2月(冬)



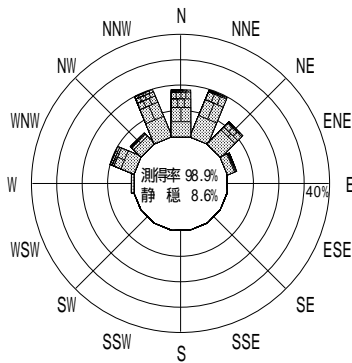
2005年3月~2005年5月(春)



2005年1月~2005年12月(年)



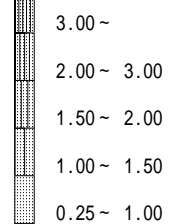
2005年6月~2005年8月(夏)



2005年9月~2005年11月(秋)

鳥取

波高(m)



付図 - A.2.17 鳥取 波高・波向別出現頻度図