

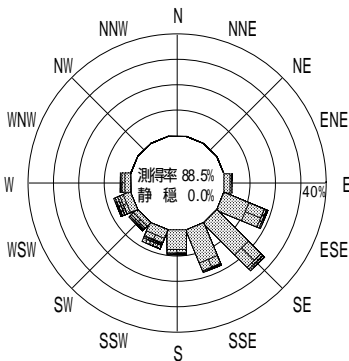
付表 - A.4.46 潮岬 波高・波向別出現頻度統計 (2005年1月~2005年12月)

2005年1月~2005年12月(年)

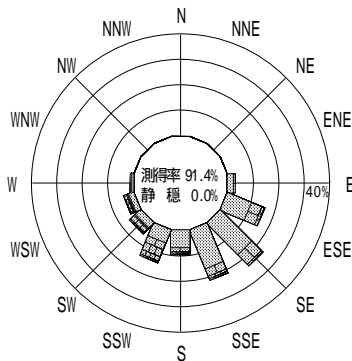
波高・波向階級別出現頻度表 (有義波)

観測地点: 潮岬

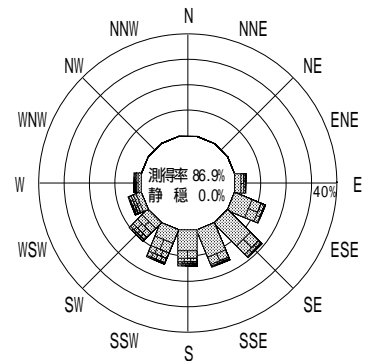
波高	波向	NNE	NE	ENE	E	ESE	SE	SSE	S	SSW	SW	WSW	W	WNW	NW	NNW	N	合計	
801 ~																		0 (0.0)	
751 ~ 800											1 (0.0)							1 (0.0)	
701 ~ 750									1 (0.0)			1 (0.0)						2 (0.1)	
651 ~ 700											3 (0.1)	3 (0.0)						4 (0.1)	
601 ~ 650							1 (0.0)		3 (0.1)		5 (0.1)	2 (0.1)						11 (0.3)	
551 ~ 600								1 (0.0)	2 (0.1)	1 (0.0)	5 (0.1)	1 (0.0)						10 (0.3)	
501 ~ 550						1 (0.0)		1 (0.0)	6 (0.2)		6 (0.2)							14 (0.4)	
451 ~ 500					1 (0.0)			1 (0.0)	6 (0.2)	3 (0.1)	2 (0.1)	1 (0.0)						14 (0.4)	
401 ~ 450								2 (0.1)	2 (0.1)	2 (0.1)	1 (0.0)							7 (0.2)	
351 ~ 400					1 (0.0)	3 (0.1)	1 (0.0)		7 (0.2)	4 (0.1)	2 (0.1)	2 (0.1)						20 (0.5)	
301 ~ 350							2 (0.1)	1 (0.0)	4 (0.1)	10 (0.3)	4 (0.1)	7 (0.2)	2 (0.1)					30 (0.8)	
251 ~ 300					1 (0.0)	3 (0.1)	4 (0.1)	5 (0.1)	4 (0.1)	22 (0.6)	13 (0.3)	9 (0.2)	4 (0.1)					65 (1.7)	
201 ~ 250					1 (0.0)	4 (0.1)	10 (0.3)	9 (0.2)	26 (0.7)	48 (1.3)	42 (1.1)	25 (0.7)	9 (0.2)					174 (4.6)	
176 ~ 200					4 (0.1)	11 (0.3)	16 (0.4)	11 (0.3)	15 (0.4)	28 (0.7)	33 (0.9)	15 (0.4)	6 (0.2)					139 (3.7)	
151 ~ 175					23 (0.6)	44 (1.2)	32 (0.8)	14 (0.4)	33 (0.9)	61 (1.6)	61 (1.6)	21 (0.6)	8 (0.2)					297 (7.8)	
126 ~ 150					18 (0.5)	69 (1.8)	72 (1.9)	42 (1.1)	47 (1.2)	62 (1.6)	41 (1.1)	25 (0.7)	11 (0.3)					387 (10.2)	
101 ~ 125					24 (0.6)	77 (2.0)	107 (2.8)	74 (1.9)	69 (1.8)	90 (2.4)	55 (1.4)	20 (0.5)	17 (0.4)					533 (14.0)	
76 ~ 100					37 (1.0)	115 (3.0)	141 (3.7)	131 (3.4)	98 (2.6)	108 (2.8)	50 (1.3)	36 (0.9)	20 (0.5)					736 (19.3)	
51 ~ 75					45 (1.2)	125 (3.3)	249 (6.5)	218 (5.7)	159 (4.2)	85 (2.2)	59 (1.5)	33 (0.9)	23 (0.6)					996 (26.2)	
26 ~ 50					13 (0.3)	48 (1.3)	93 (2.4)	93 (2.4)	59 (1.5)	33 (0.9)	12 (0.3)	11 (0.3)	6 (0.2)					368 (9.7)	
合計		0 (0.0)	0 (0.0)	0 (0.0)	168 (4.4)	500 (13.1)	728 (19.1)	603 (15.8)	541 (14.2)	557 (14.6)	395 (10.4)	210 (5.5)	106 (2.8)	0 (0.0)	0 (0.0)	0 (0.0)	0 (0.0)	3808 (100.0)	
																		有義波が25cm以下の回数	0 (0.0)
																		合計	3808 (100.0)



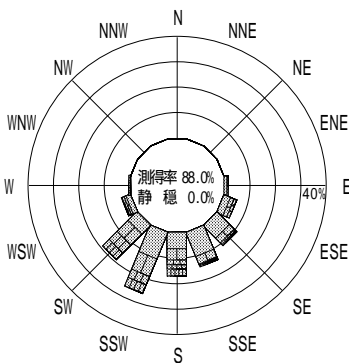
2004年12月~2005年2月(冬)



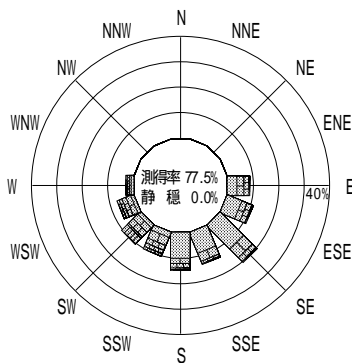
2005年3月~2005年5月(春)



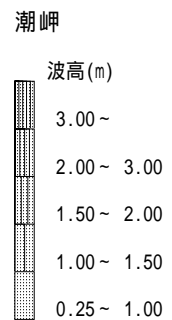
2005年1月~2005年12月(年)



2005年6月~2005年8月(夏)



2005年9月~2005年11月(秋)



付図 - A.2.46 潮岬 波高・波向別出現頻度図