

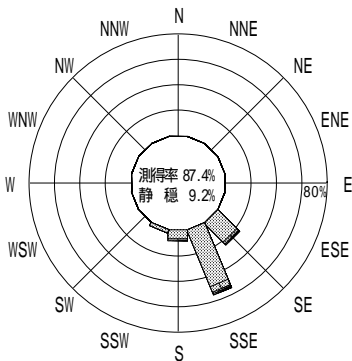
付表 - A.4.33 石巻 波高・波向別出現頻度統計 (2005年1月~2005年12月)

2005年1月~2005年12月(年)

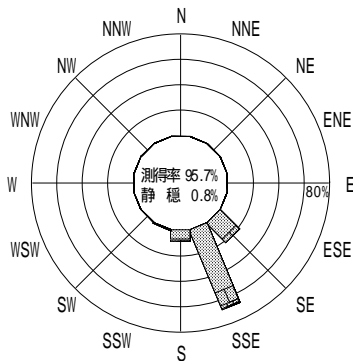
波高・波向階級別出現頻度表(有義波)

観測地点: 石巻

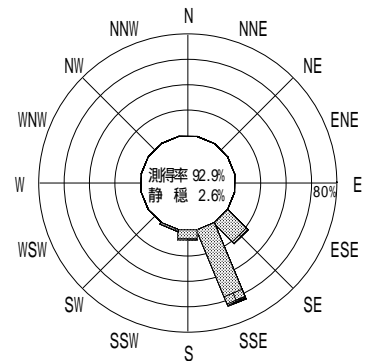
波高	波向	NNE	NE	ENE	E	ESE	SE	SSE	S	SSW	SW	WSW	W	WNW	NW	NNW	N	合計
801 ~																		0 (0.0)
751 ~ 800																		0 (0.0)
701 ~ 750																		0 (0.0)
651 ~ 700																		0 (0.0)
601 ~ 650																		0 (0.0)
551 ~ 600																		0 (0.0)
501 ~ 550																		0 (0.0)
451 ~ 500																		0 (0.0)
401 ~ 450																		0 (0.0)
351 ~ 400																		0 (0.0)
301 ~ 350								1 (0.0)	1 (0.0)									2 (0.0)
251 ~ 300								5 (0.1)	1 (0.0)									6 (0.1)
201 ~ 250								2 (0.0)	24 (0.6)									26 (0.6)
176 ~ 200								7 (0.2)	16 (0.4)	1 (0.0)								24 (0.6)
151 ~ 175								2 (0.0)	32 (0.8)	6 (0.1)								40 (1.0)
126 ~ 150								24 (0.6)	74 (1.8)	12 (0.3)	2 (0.0)							112 (2.8)
101 ~ 125								39 (1.0)	170 (4.2)	31 (0.8)	3 (0.1)							243 (6.0)
76 ~ 100								126 (3.1)	369 (9.1)	53 (1.3)	11 (0.3)							559 (13.7)
51 ~ 75								334 (8.2)	989 (24.3)	118 (2.9)	28 (0.7)							1469 (36.1)
26 ~ 50								389 (9.6)	961 (23.6)	116 (2.9)	16 (0.4)							1482 (36.4)
合計		0 (0.0)	0 (0.0)	0 (0.0)	0 (0.0)	0 (0.0)	923 (22.7)	2641 (64.9)	339 (8.3)	60 (1.5)	0 (0.0)	0 (0.0)	0 (0.0)	0 (0.0)	0 (0.0)	0 (0.0)	0 (0.0)	3963 (97.4)
有義波が25cm以下の回数																		105 (2.6)
合計																		4068 (100.0)



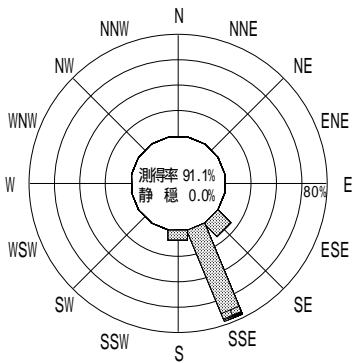
2004年12月~2005年2月(冬)



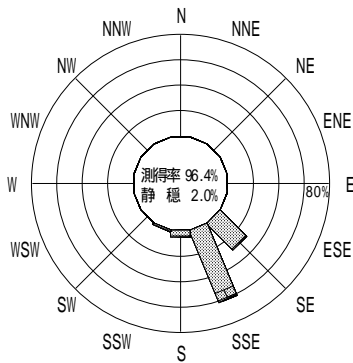
2005年3月~2005年5月(春)



2005年1月~2005年12月(年)




2005年6月~2005年8月(夏)



2005年9月~2005年11月(秋)

石巻

波高(m)



付図 - A.2.33 石巻 波高・波向別出現頻度図