

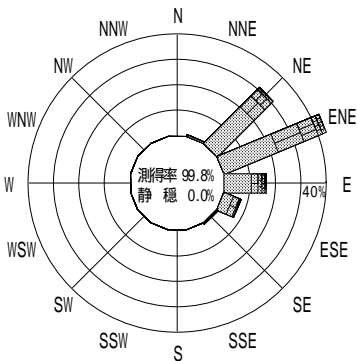
付表 - A.4.35 相馬 波高・波向別出現頻度統計 (2005年1月~2005年12月)

2005年1月~2005年12月(年)

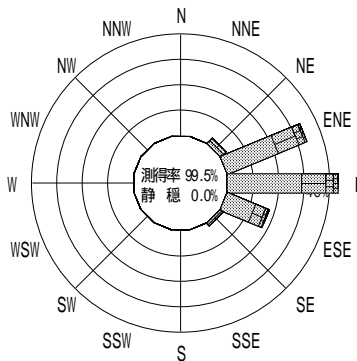
波高・波向階級別出現頻度表(有義波)

観測地点: 相馬

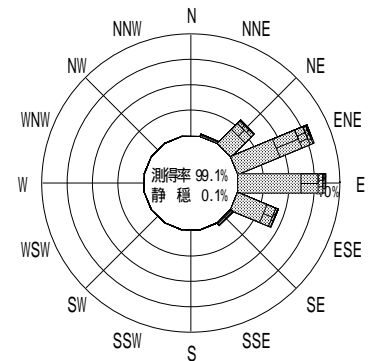
波高	波向	NNE	NE	ENE	E	ESE	SE	SSE	S	SSW	SW	WSW	W	WNW	NW	NNW	N	合計	
801 ~																		0 (0.0)	
751 ~ 800																		0 (0.0)	
701 ~ 750																		0 (0.0)	
651 ~ 700																		0 (0.0)	
601 ~ 650				1 (0.0)														1 (0.0)	
551 ~ 600				5 (0.1)														5 (0.1)	
501 ~ 550				3 (0.1)														3 (0.1)	
451 ~ 500				1 (0.0)														1 (0.0)	
401 ~ 450			1 (0.0)	3 (0.1)	2 (0.0)													6 (0.1)	
351 ~ 400			1 (0.0)	2 (0.0)	1 (0.0)													4 (0.1)	
301 ~ 350			2 (0.0)	7 (0.2)	2 (0.0)													11 (0.3)	
251 ~ 300	1 (0.0)	2 (0.0)	17 (0.4)	13 (0.3)														33 (0.8)	
201 ~ 250	3 (0.1)	14 (0.3)	37 (0.9)	29 (0.7)	8 (0.2)													91 (2.1)	
176 ~ 200	1 (0.0)	19 (0.4)	56 (1.3)	23 (0.5)	8 (0.2)	7 (0.2)												114 (2.6)	
151 ~ 175	2 (0.0)	37 (0.9)	86 (2.0)	55 (1.3)	26 (0.6)	3 (0.1)												209 (4.8)	
126 ~ 150	5 (0.1)	62 (1.4)	154 (3.5)	127 (2.9)	53 (1.2)	2 (0.0)												403 (9.3)	
101 ~ 125	6 (0.1)	83 (1.9)	251 (5.8)	162 (3.7)	104 (2.4)	25 (0.6)	2 (0.0)											633 (14.6)	
76 ~ 100	7 (0.2)	129 (3.0)	299 (6.9)	323 (7.4)	178 (4.1)	8 (0.2)	1 (0.0)											945 (21.8)	
51 ~ 75	15 (0.3)	153 (3.5)	368 (8.5)	565 (13.0)	306 (7.0)	9 (0.2)												1416 (32.6)	
26 ~ 50	2 (0.0)	63 (1.5)	122 (2.8)	202 (4.7)	70 (1.6)	3 (0.1)												462 (10.6)	
合計		42 (1.0)	566 (13.0)	1412 (32.5)	1504 (34.6)	753 (17.3)	57 (1.3)	3 (0.1)	0 (0.0)	0 (0.0)	0 (0.0)	0 (0.0)	0 (0.0)	0 (0.0)	0 (0.0)	0 (0.0)	0 (0.0)	4337 (99.9)	
																		有義波が25cm以下の回数	4 (0.1)
																		合計	4341 (100.0)



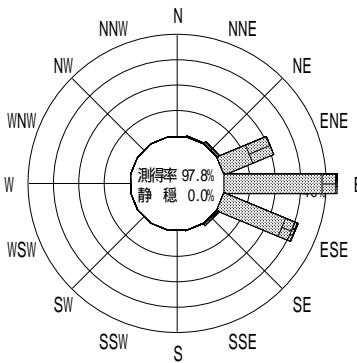
2004年12月~2005年2月(冬)



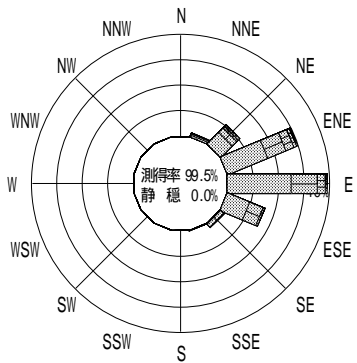
2005年3月~2005年5月(春)



2005年1月~2005年12月(年)




2005年6月~2005年8月(夏)



2005年9月~2005年11月(秋)

相馬

波高(m)



付図 - A.2.35 相馬 波高・波向別出現頻度図