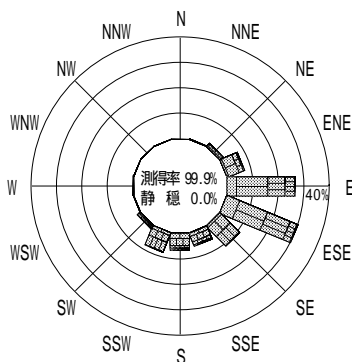
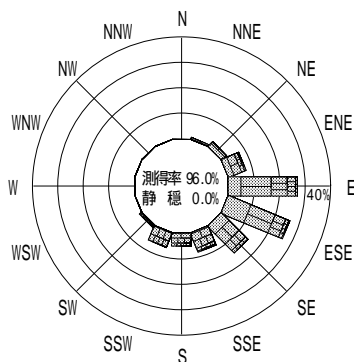


付表 - A.4.41 波浮 波高・波向別出現頻度統計 (2005年1月~2005年12月)
 2005年1月~2005年12月(年) 波高・波向階級別出現頻度表 (有義波) 観測地点: 波浮

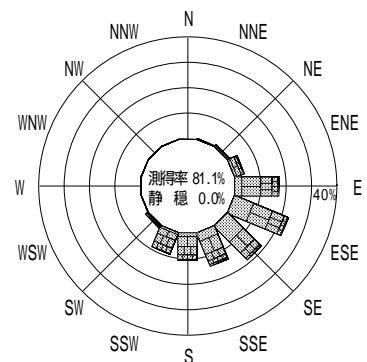
波高	波向	NNE	NE	ENE	E	ESE	SE	SSE	S	SSW	SW	WSW	W	WNW	NW	NNW	N	合計	
801 ~																		0 (0.0)	
751 ~ 800																		0 (0.0)	
701 ~ 750																		0 (0.0)	
651 ~ 700																		0 (0.0)	
601 ~ 650								2 (0.1)	1 (0.0)									3 (0.1)	
551 ~ 600																		0 (0.0)	
501 ~ 550								1 (0.0)										1 (0.0)	
451 ~ 500								1 (0.0)		1 (0.0)								2 (0.1)	
401 ~ 450									1 (0.0)									1 (0.0)	
351 ~ 400					4 (0.1)	2 (0.1)		9 (0.3)	2 (0.1)									17 (0.5)	
301 ~ 350					8 (0.2)	7 (0.2)		12 (0.3)	7 (0.2)	4 (0.1)	4 (0.1)							42 (1.2)	
251 ~ 300				3 (0.1)	19 (0.5)	14 (0.4)	5 (0.1)	14 (0.4)	18 (0.5)	11 (0.3)	7 (0.2)							91 (2.6)	
201 ~ 250			1 (0.0)	8 (0.2)	63 (1.8)	39 (1.1)	26 (0.7)	40 (1.1)	49 (1.4)	74 (2.1)	12 (0.3)							312 (8.8)	
176 ~ 200			1 (0.0)	10 (0.3)	75 (2.1)	66 (1.9)	42 (1.2)	38 (1.1)	51 (1.4)	56 (1.6)	16 (0.5)							355 (10.0)	
151 ~ 175			2 (0.1)	24 (0.7)	85 (2.4)	103 (2.9)	60 (1.7)	60 (1.7)	58 (1.6)	59 (1.7)	3 (0.1)							454 (12.8)	
126 ~ 150	5 (0.1)	3 (0.1)	21 (0.6)	128 (3.6)	132 (3.7)	85 (2.4)	88 (2.5)	84 (2.4)	49 (1.4)	2 (0.1)			1 (0.0)					598 (16.8)	
101 ~ 125	1 (0.0)	9 (0.3)	42 (1.2)	133 (3.7)	158 (4.4)	128 (3.6)	108 (3.0)	62 (1.7)	41 (1.2)	1 (0.0)	1 (0.0)							684 (19.3)	
76 ~ 100	4 (0.1)	17 (0.5)	28 (0.8)	85 (2.4)	202 (5.7)	97 (2.7)	47 (1.3)	28 (0.8)										727 (20.5)	
51 ~ 75		2 (0.1)	8 (0.2)	21 (0.6)	92 (2.6)	27 (0.7)	33 (0.9)	6 (0.2)	2 (0.1)									261 (7.4)	
26 ~ 50						1 (0.0)	1 (0.0)	1 (0.0)										3 (0.1)	
合計		10 (0.3)	35 (1.0)	144 (4.1)	621 (17.5)	815 (23.0)	663 (18.7)	504 (14.2)	387 (10.9)	325 (9.2)	45 (1.3)	1 (0.0)	1 (0.0)	0 (0.0)	0 (0.0)	0 (0.0)	0 (0.0)	3551 (100.0)	
																		有義波が25cm以下の回数	0 (0.0)
																		合計	3551 (100.0)



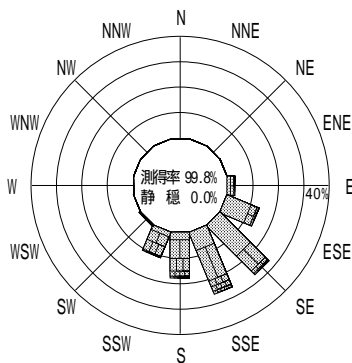
2004年12月~2005年2月(冬)



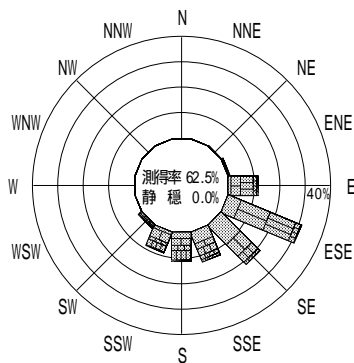
2005年3月~2005年5月(春)



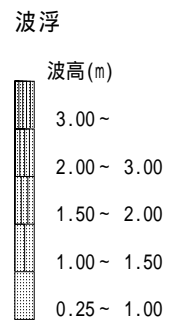
2005年1月~2005年12月(年)



2005年6月~2005年8月(夏)



2005年9月~2005年11月(秋)



付図 - A.2.41 波浮 波高・波向別出現頻度図