

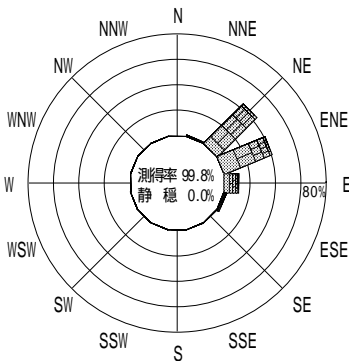
付表 - A.4.38 鹿島 波高・波向別出現頻度統計 (2005年1月~2005年12月)

2005年1月~2005年12月(年)

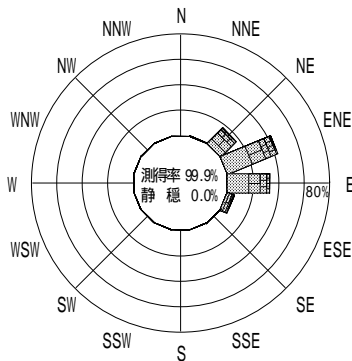
波高・波向階級別出現頻度表(有義波)

観測地点: 鹿島

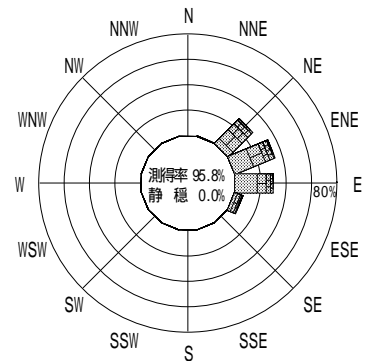
波高	波向	NNE	NE	ENE	E	ESE	SE	SSE	S	SSW	SW	WSW	W	WNW	NW	NNW	N	合計	
801 ~																		0 (0.0)	
751 ~ 800																		0 (0.0)	
701 ~ 750																		0 (0.0)	
651 ~ 700																		0 (0.0)	
601 ~ 650			1 (0.0)	1 (0.0)														2 (0.0)	
551 ~ 600			6 (0.1)		2 (0.0)													8 (0.2)	
501 ~ 550			7 (0.2)		1 (0.0)													8 (0.2)	
451 ~ 500			9 (0.2)	2 (0.0)	1 (0.0)													12 (0.3)	
401 ~ 450			5 (0.1)	2 (0.0)														7 (0.2)	
351 ~ 400			12 (0.3)	5 (0.1)		1 (0.0)												18 (0.4)	
301 ~ 350			24 (0.6)	28 (0.7)	4 (0.1)	6 (0.1)												62 (1.5)	
251 ~ 300			38 (0.9)	50 (1.2)	17 (0.4)	7 (0.2)												112 (2.7)	
201 ~ 250	1 (0.0)	133 (3.2)	94 (2.2)	72 (1.7)	12 (0.3)													312 (7.4)	
176 ~ 200	3 (0.1)	132 (3.1)	81 (1.9)	53 (1.3)	29 (0.7)													298 (7.1)	
151 ~ 175	1 (0.0)	138 (3.3)	77 (1.8)	80 (1.9)	27 (0.6)													323 (7.7)	
126 ~ 150	3 (0.1)	183 (4.4)	136 (3.2)	113 (2.7)	45 (1.1)													480 (11.4)	
101 ~ 125	3 (0.1)	227 (5.4)	279 (6.6)	183 (4.4)	63 (1.5)	1 (0.0)												756 (18.0)	
76 ~ 100	4 (0.1)	162 (3.9)	419 (10.0)	308 (7.3)	53 (1.3)													946 (22.5)	
51 ~ 75		81 (1.9)	239 (5.7)	364 (8.7)	44 (1.0)													728 (17.3)	
26 ~ 50		3 (0.1)	26 (0.6)	85 (2.0)	12 (0.3)													126 (3.0)	
合計		15 (0.4)	1161 (27.7)	1439 (34.3)	1283 (30.6)	299 (7.1)	1 (0.0)	0 (0.0)	0 (0.0)	0 (0.0)	0 (0.0)	0 (0.0)	0 (0.0)	0 (0.0)	0 (0.0)	0 (0.0)	0 (0.0)	4198 (100.0)	
																		有義波が25cm以下の回数	0 (0.0)
																		合計	4198 (100.0)



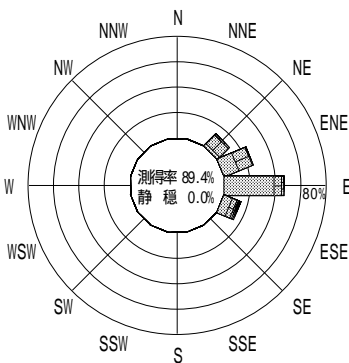
2004年12月~2005年2月(冬)



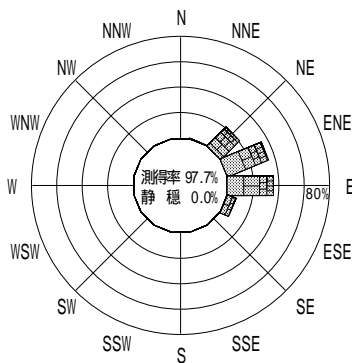
2005年3月~2005年5月(春)



2005年1月~2005年12月(年)




2005年6月~2005年8月(夏)



2005年9月~2005年11月(秋)

鹿島

波高(m)



付図 - A.2.38 鹿島 波高・波向別出現頻度図