

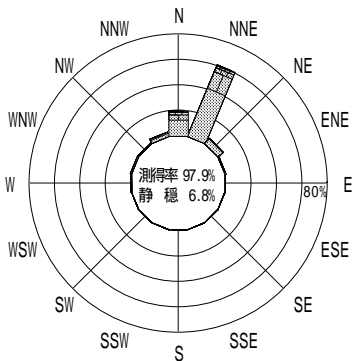
付表 - A.4.9 富山 波高・波向別出現頻度統計 (2005年1月~2005年12月)

2005年1月~2005年12月(年)

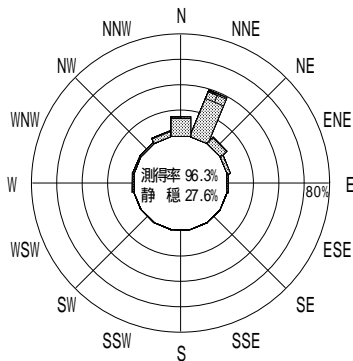
波高・波向階級別出現頻度表 (有義波)

観測地点: 富山

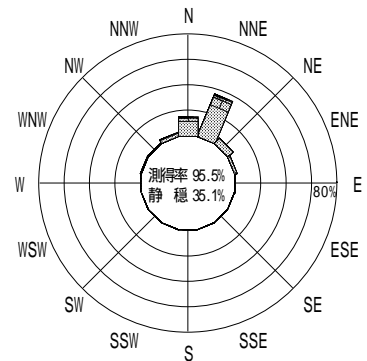
波高	波向	NNE	NE	ENE	E	ESE	SE	SSE	S	SSW	SW	WSW	W	WNW	NW	NNW	N	合計
801 ~																		0 (0.0)
751 ~ 800																		0 (0.0)
701 ~ 750																		0 (0.0)
651 ~ 700																1 (0.0)		1 (0.0)
601 ~ 650																		0 (0.0)
551 ~ 600																	1 (0.0)	1 (0.0)
501 ~ 550																		0 (0.0)
451 ~ 500																	1 (0.0)	1 (0.0)
401 ~ 450																		0 (0.0)
351 ~ 400																		0 (0.0)
301 ~ 350		4 (0.1)		1 (0.0)												1 (0.0)	5 (0.1)	11 (0.3)
251 ~ 300		4 (0.1)														1 (0.0)	6 (0.1)	11 (0.3)
201 ~ 250		24 (0.6)														3 (0.1)	15 (0.4)	42 (1.0)
176 ~ 200		21 (0.5)														1 (0.0)	10 (0.2)	32 (0.8)
151 ~ 175		58 (1.4)														4 (0.1)	14 (0.3)	76 (1.8)
126 ~ 150		100 (2.4)	1 (0.0)												1 (0.0)	8 (0.2)	39 (0.9)	149 (3.6)
101 ~ 125		167 (4.0)	7 (0.2)										1 (0.0)	1 (0.0)	1 (0.0)	9 (0.2)	61 (1.5)	247 (5.9)
76 ~ 100		297 (7.1)	22 (0.5)	1 (0.0)									2 (0.0)	3 (0.1)	15 (0.4)	101 (2.4)	441 (10.5)	
51 ~ 75		411 (9.8)	67 (1.6)	10 (0.2)	2 (0.0)								6 (0.1)	6 (0.1)	26 (0.6)	174 (4.2)	704 (16.8)	
26 ~ 50		426 (10.2)	145 (3.5)	67 (1.6)	24 (0.6)								18 (0.4)	18 (0.4)	16 (0.4)	62 (1.5)	224 (5.4)	1000 (23.9)
合計		1512 (36.1)	242 (5.8)	79 (1.9)	26 (0.6)	0 (0.0)	0 (0.0)	0 (0.0)	0 (0.0)	0 (0.0)	0 (0.0)	0 (0.0)	21 (0.5)	27 (0.6)	27 (0.6)	131 (3.1)	651 (15.6)	2716 (64.9)
有義波が25cm以下の回数																		1469 (35.1)
合計																		4185 (100.0)



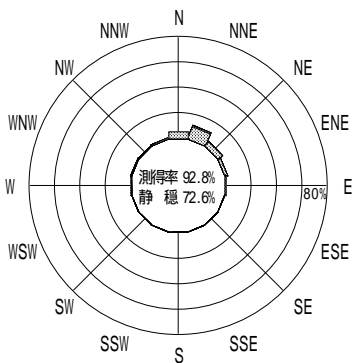
2004年12月~2005年2月(冬)



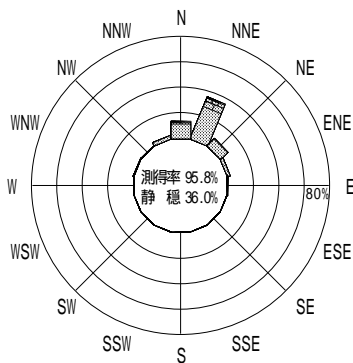
2005年3月~2005年5月(春)



2005年1月~2005年12月(年)




2005年6月~2005年8月(夏)



2005年9月~2005年11月(秋)

富山

波高(m)



付図 - A.2.9 富山 波高・波向別出現頻度図