

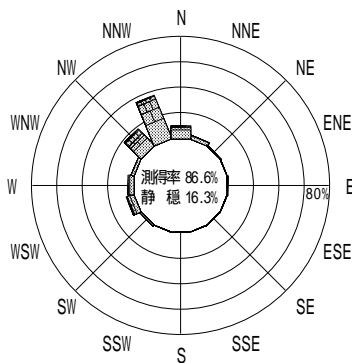
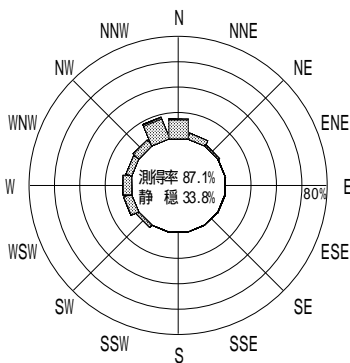
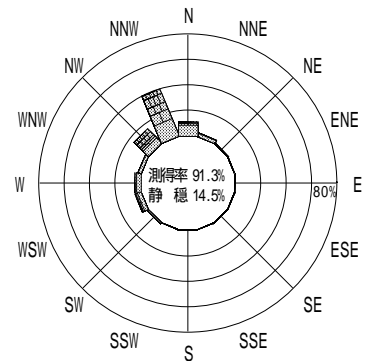
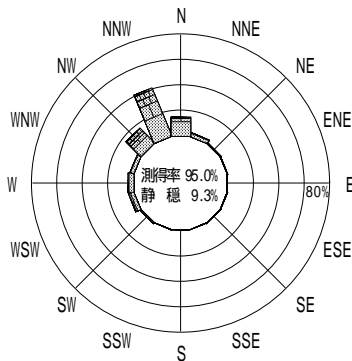
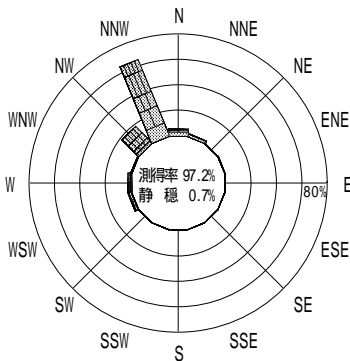
付表 - A.4.7 新潟沖 波高・波向別出現頻度統計 (2005年1月~2005年12月)

2005年1月~2005年12月(年)

波高・波向階級別出現頻度表 (有義波)

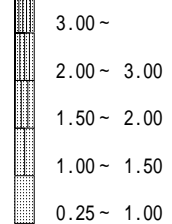
観測地点: 新潟沖

波高	波向	NNE	NE	ENE	E	ESE	SE	SSE	S	SSW	SW	WSW	W	WNW	NW	NNW	N	合計	
801 ~																		0 (0.0)	
751 ~ 800																		0 (0.0)	
701 ~ 750																		0 (0.0)	
651 ~ 700																		0 (0.0)	
601 ~ 650																		0 (0.0)	
551 ~ 600															1 (0.0)	3 (0.1)		4 (0.1)	
501 ~ 550															3 (0.1)	5 (0.1)		8 (0.2)	
451 ~ 500					1 (0.0)										12 (0.3)	7 (0.2)		20 (0.5)	
401 ~ 450			1 (0.0)												13 (0.3)	12 (0.3)		26 (0.7)	
351 ~ 400				1 (0.0)								1 (0.0)			33 (0.8)	40 (1.0)	3 (0.1)	78 (2.0)	
301 ~ 350				1 (0.0)								2 (0.1)			62 (1.6)	80 (2.0)	1 (0.0)	146 (3.7)	
251 ~ 300	1 (0.0)		2 (0.1)	1 (0.0)	1 (0.0)							5 (0.1)	1 (0.0)		59 (1.5)	113 (2.8)	4 (0.1)	186 (4.7)	
201 ~ 250			2 (0.1)								1 (0.0)	7 (0.2)	3 (0.1)		77 (1.9)	172 (4.3)	10 (0.3)	272 (6.8)	
176 ~ 200	1 (0.0)			1 (0.0)							1 (0.0)	6 (0.2)	7 (0.2)		29 (0.7)	111 (2.8)	10 (0.3)	166 (4.2)	
151 ~ 175	3 (0.1)	1 (0.0)										10 (0.3)	16 (0.4)	2 (0.1)	42 (1.1)	134 (3.4)	17 (0.4)	225 (5.6)	
126 ~ 150	5 (0.1)											19 (0.5)	13 (0.3)	3 (0.1)	38 (1.0)	151 (3.8)	20 (0.5)	249 (6.2)	
101 ~ 125	4 (0.1)	1 (0.0)										31 (0.8)	14 (0.4)	1 (0.0)	32 (0.8)	176 (4.4)	44 (1.1)	303 (7.6)	
76 ~ 100	11 (0.3)				2 (0.1)						2 (0.1)	13 (0.3)	21 (0.5)	11 (0.3)	48 (1.2)	188 (4.7)	69 (1.7)	365 (9.1)	
51 ~ 75	22 (0.6)	5 (0.1)				1 (0.0)					12 (0.3)	33 (0.8)	35 (0.9)	19 (0.5)	70 (1.8)	180 (4.5)	110 (2.8)	487 (12.2)	
26 ~ 50	71 (1.8)	15 (0.4)	2 (0.1)	3 (0.1)	5 (0.1)	2 (0.1)		1 (0.0)			28 (0.7)	77 (1.9)	86 (2.2)	68 (1.7)	119 (3.0)	234 (5.9)	171 (4.3)	882 (22.1)	
合計		118 (3.0)	23 (0.6)	9 (0.2)	7 (0.2)	6 (0.2)	2 (0.1)	0 (0.0)	1 (0.0)	0 (0.0)	44 (1.1)	204 (5.1)	196 (4.9)	104 (2.6)	638 (16.0)	1606 (40.2)	459 (11.5)	3417 (85.5)	
																		有義波が25cm以下の回数	581 (14.5)
																		合計	3998 (100.0)



新潟沖

波高(m)



付図 - A.2.7 新潟沖 波高・波向別出現頻度図