

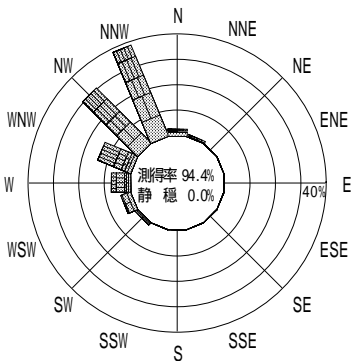
付表 - A.4.12 金沢 波高・波向別出現頻度統計 (2005年1月~2005年12月)

2005年1月~2005年12月(年)

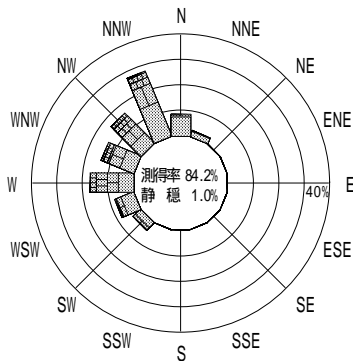
波高・波向階級別出現頻度表 (有義波)

観測地点: 金沢

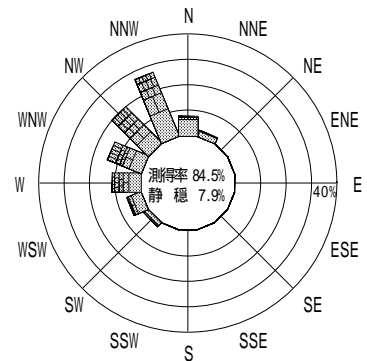
波高	波向	NNE	NE	ENE	E	ESE	SE	SSE	S	SSW	SW	WSW	W	WNW	NW	NNW	N	合計
801 ~																		0 (0.0)
751 ~ 800																		0 (0.0)
701 ~ 750																		0 (0.0)
651 ~ 700																		0 (0.0)
601 ~ 650																		0 (0.0)
551 ~ 600													1 (0.0)	1 (0.0)	2 (0.1)	3 (0.1)		7 (0.2)
501 ~ 550													3 (0.1)	8 (0.2)	5 (0.1)	2 (0.1)	1 (0.0)	19 (0.5)
451 ~ 500		3 (0.1)											4 (0.1)	16 (0.4)	10 (0.3)	4 (0.1)	2 (0.1)	39 (1.1)
401 ~ 450		2 (0.1)											8 (0.2)	32 (0.9)	17 (0.5)	8 (0.2)	2 (0.1)	69 (1.9)
351 ~ 400		4 (0.1)											9 (0.2)	36 (1.0)	32 (0.9)	21 (0.6)	2 (0.1)	104 (2.8)
301 ~ 350		2 (0.1)											1 (0.0)	11 (0.3)	35 (0.9)	59 (1.6)	42 (1.1)	152 (4.1)
251 ~ 300		2 (0.1)											4 (0.1)	22 (0.6)	29 (0.8)	56 (1.5)	46 (1.2)	161 (4.4)
201 ~ 250													1 (0.0)	7 (0.2)	41 (1.1)	35 (0.9)	76 (2.1)	237 (6.4)
176 ~ 200		1 (0.0)											1 (0.0)	4 (0.1)	29 (0.8)	22 (0.6)	51 (1.4)	160 (4.3)
151 ~ 175													1 (0.0)	10 (0.3)	30 (0.8)	23 (0.6)	62 (1.7)	197 (5.3)
126 ~ 150													4 (0.1)	11 (0.3)	42 (1.1)	48 (1.3)	107 (2.9)	297 (8.0)
101 ~ 125		2 (0.1)											14 (0.4)	29 (0.8)	41 (1.1)	53 (1.4)	142 (3.8)	369 (10.0)
76 ~ 100		4 (0.1)											17 (0.5)	32 (0.9)	53 (1.4)	55 (1.5)	160 (4.3)	448 (12.1)
51 ~ 75		27 (0.7)											22 (0.6)	64 (1.7)	71 (1.9)	62 (1.7)	175 (4.7)	610 (16.5)
26 ~ 50		49 (1.3)											20 (0.5)	62 (1.7)	59 (1.6)	78 (2.1)	104 (2.8)	538 (14.5)
合計		96 (2.6)	0 (0.0)	0 (0.0)	0 (0.0)	0 (0.0)	0 (0.0)	0 (0.0)	0 (0.0)	0 (0.0)	80 (2.2)	224 (6.1)	424 (11.5)	533 (14.4)	749 (20.2)	1008 (27.2)	293 (7.9)	3407 (92.1)
有義波が25cm以下の回数																		294 (7.9)
合計																		3701 (100.0)



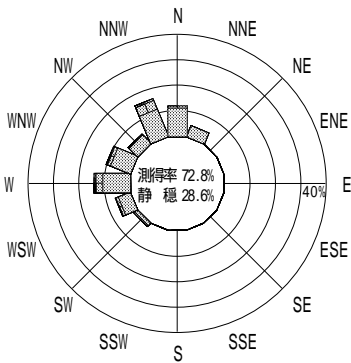
2004年12月~2005年2月(冬)



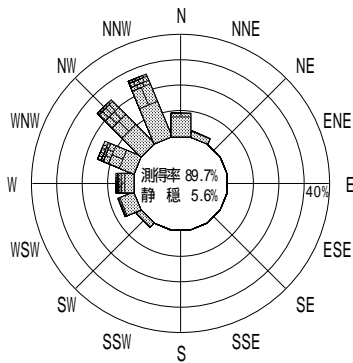
2005年3月~2005年5月(春)



2005年1月~2005年12月(年)



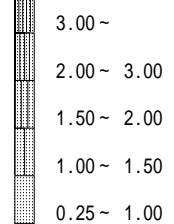
2005年6月~2005年8月(夏)



2005年9月~2005年11月(秋)

金沢

波高(m)



付図 - A.2.12 金沢 波高・波向別出現頻度図