

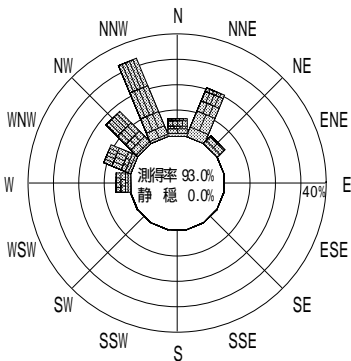
付表 - A.4.11 輪島 波高・波向別出現頻度統計 (2005年1月~2005年12月)

2005年1月~2005年12月(年)

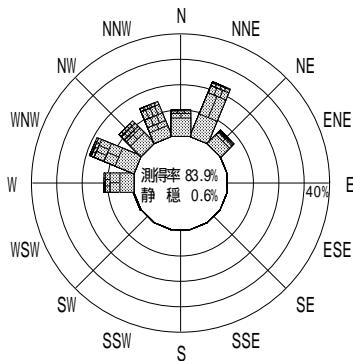
波高・波向階級別出現頻度表(有義波)

観測地点: 輪島

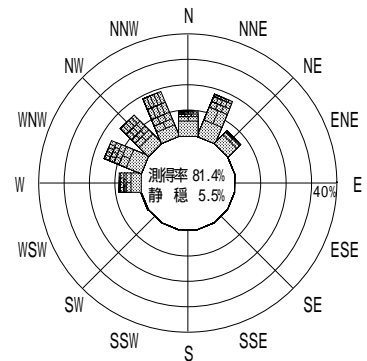
波高	波向	NNE	NE	ENE	E	ESE	SE	SSE	S	SSW	SW	WSW	W	WNW	NW	NNW	N	合計	
801 ~																		0 (0.0)	
751 ~ 800																		0 (0.0)	
701 ~ 750																		0 (0.0)	
651 ~ 700																1 (0.0)		1 (0.0)	
601 ~ 650																2 (0.1)		2 (0.1)	
551 ~ 600		1 (0.0)												1 (0.0)	1 (0.0)	2 (0.1)		5 (0.1)	
501 ~ 550		2 (0.1)												1 (0.0)	6 (0.2)	6 (0.2)		15 (0.4)	
451 ~ 500		3 (0.1)											2 (0.1)	7 (0.2)	3 (0.1)	8 (0.2)		23 (0.6)	
401 ~ 450		4 (0.1)											2 (0.1)	11 (0.3)	25 (0.7)	25 (0.7)	4 (0.1)	71 (2.0)	
351 ~ 400		9 (0.3)											2 (0.1)	28 (0.8)	37 (1.0)	59 (1.7)	8 (0.2)	143 (4.0)	
301 ~ 350		15 (0.4)	3 (0.1)										9 (0.3)	28 (0.8)	45 (1.3)	59 (1.7)	4 (0.1)	163 (4.6)	
251 ~ 300		28 (0.8)	2 (0.1)										20 (0.6)	31 (0.9)	54 (1.5)	69 (1.9)	13 (0.4)	217 (6.1)	
201 ~ 250		49 (1.4)	6 (0.2)									1 (0.0)	27 (0.8)	42 (1.2)	50 (1.4)	81 (2.3)	19 (0.5)	275 (7.7)	
176 ~ 200		35 (1.0)	4 (0.1)									2 (0.1)	8 (0.2)	34 (1.0)	35 (1.0)	58 (1.6)	14 (0.4)	190 (5.3)	
151 ~ 175		48 (1.3)	11 (0.3)									1 (0.0)	26 (0.7)	42 (1.2)	35 (1.0)	43 (1.2)	22 (0.6)	228 (6.4)	
126 ~ 150		70 (2.0)	21 (0.6)										25 (0.7)	54 (1.5)	49 (1.4)	56 (1.6)	23 (0.6)	298 (8.4)	
101 ~ 125		123 (3.5)	27 (0.8)										1 (0.0)	44 (1.2)	51 (1.4)	34 (1.0)	39 (1.1)	353 (9.9)	
76 ~ 100		93 (2.6)	39 (1.1)										2 (0.1)	44 (1.2)	63 (1.8)	33 (0.9)	42 (1.2)	376 (10.5)	
51 ~ 75		82 (2.3)	66 (1.9)										2 (0.1)	58 (1.6)	83 (2.3)	56 (1.6)	73 (2.0)	502 (14.1)	
26 ~ 50		79 (2.2)	74 (2.1)										41 (1.2)	87 (2.4)	92 (2.6)	61 (1.7)	74 (2.1)	508 (14.2)	
合計		641 (18.0)	253 (7.1)	0 (0.0)	0 (0.0)	0 (0.0)	0 (0.0)	0 (0.0)	0 (0.0)	0 (0.0)	0 (0.0)	9 (0.3)	308 (8.6)	563 (15.8)	555 (15.6)	679 (19.0)	362 (10.2)	3370 (94.5)	
																		有義波が25cm以下の回数	195 (5.5)
																		合計	3565 (100.0)



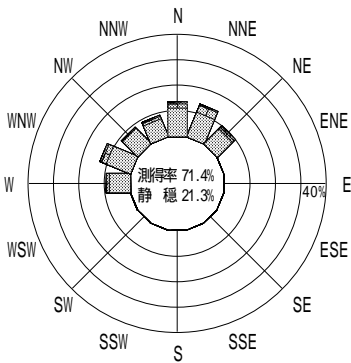
2004年12月~2005年2月(冬)



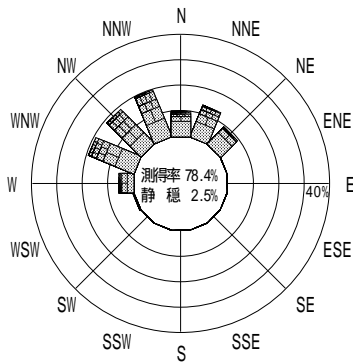
2005年3月~2005年5月(春)



2005年1月~2005年12月(年)




2005年6月~2005年8月(夏)



2005年9月~2005年11月(秋)

輪島

波高(m)



付図 - A.2.11 輪島 波高・波向別出現頻度図