

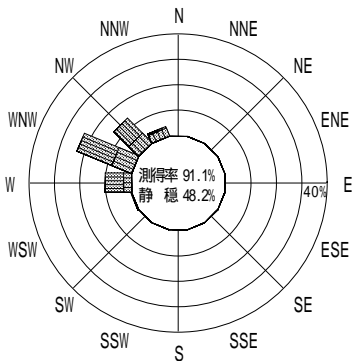
付表 - A.4.6 酒田 波高・波向別出現頻度統計 (2005年1月～2005年12月)

2005年 1月～2005年12月(年)

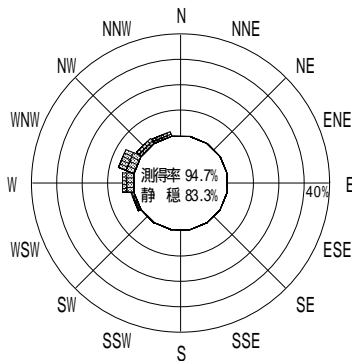
波高・波向階級別出現頻度表 (有義波)

観測地点：酒田

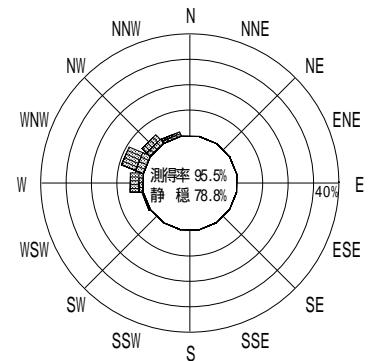
波高	波向	NNE	NE	ENE	E	ESE	SE	SSE	S	SSW	SW	WSW	W	WNW	NW	NNW	N	合計
801～																		0 (0.0)
751～800																		0 (0.0)
701～750																1 (0.0)		1 (0.0)
651～700													3 (0.1)	2 (0.0)		1 (0.0)		6 (0.1)
601～650													2 (0.0)	5 (0.1)				7 (0.2)
551～600													10 (0.2)	8 (0.2)	1 (0.0)	1 (0.0)		20 (0.5)
501～550												1 (0.0)	6 (0.1)	11 (0.3)	2 (0.0)	1 (0.0)		21 (0.5)
451～500												1 (0.0)	10 (0.2)	25 (0.6)	5 (0.1)	2 (0.0)		43 (1.0)
401～450												2 (0.0)	22 (0.5)	52 (1.2)	28 (0.7)	4 (0.1)		108 (2.6)
351～400												2 (0.0)	42 (1.0)	65 (1.6)	34 (0.8)	6 (0.1)		149 (3.6)
301～350												6 (0.1)	46 (1.1)	77 (1.8)	37 (0.9)	16 (0.4)		182 (4.4)
251～300												6 (0.1)	42 (1.0)	84 (2.0)	50 (1.2)	19 (0.5)		201 (4.8)
201～250												1 (0.0)	4 (0.1)	28 (0.7)	56 (1.3)	34 (0.8)	25 (0.6)	148 (3.5)
176～200																		0 (0.0)
151～175																		0 (0.0)
126～150																		0 (0.0)
101～125																		0 (0.0)
76～100																		0 (0.0)
51～75																		0 (0.0)
26～50																		0 (0.0)
合計		0 (0.0)	0 (0.0)	0 (0.0)	0 (0.0)	0 (0.0)	0 (0.0)	0 (0.0)	0 (0.0)	0 (0.0)	1 (0.0)	22 (0.5)	211 (5.0)	385 (9.2)	191 (4.6)	76 (1.8)	0 (0.0)	886 (21.2)
有義波が200cm以下の回数																		3296 (78.8)
合計																		4182 (100.0)



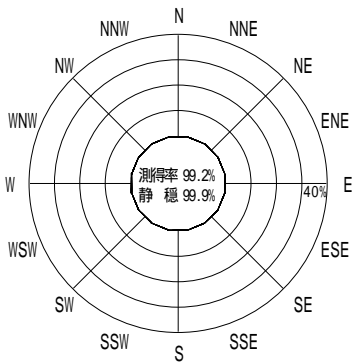
2004年12月～2005年 2月 (冬)



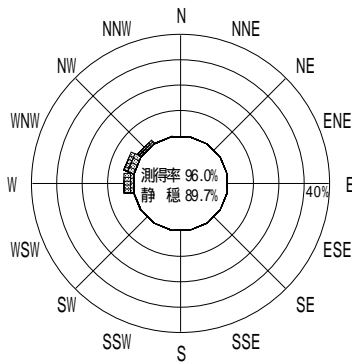
2005年 3月～2005年 5月 (春)



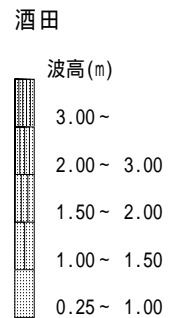
2005年 1月～2005年12月 (年)



2005年 6月～2005年 8月 (夏)



2005年 9月～2005年11月 (秋)



付図 - A.2.6 酒田 波高・波向別出現頻度図