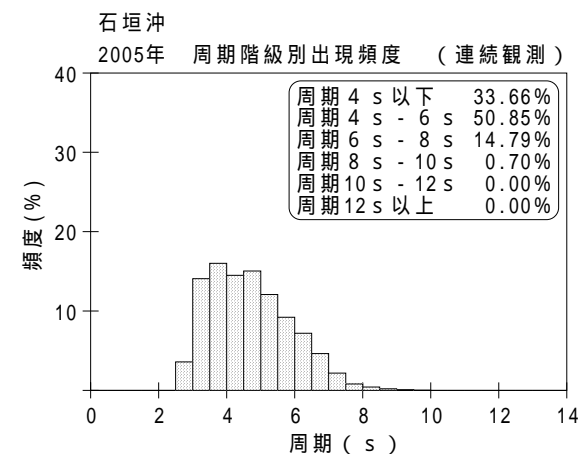
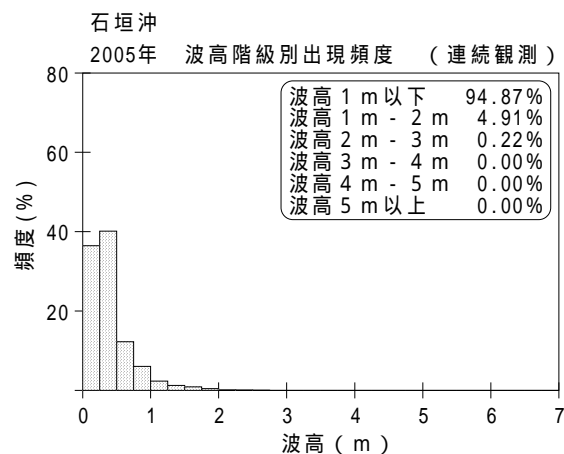
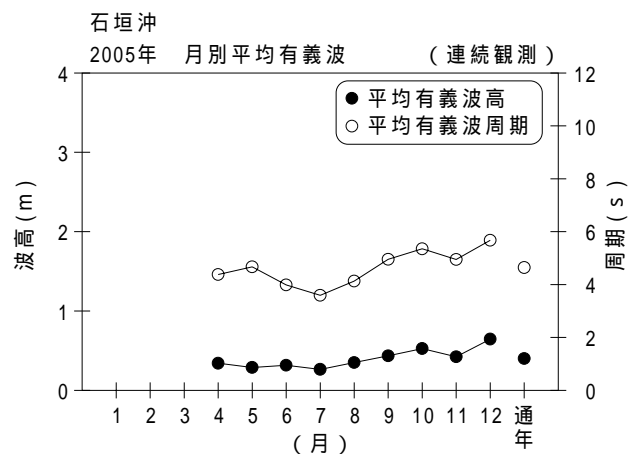


付表 - B.1.61 石垣沖 月別平均および最大有義波 (連続観測)

| 石垣沖     |           | 2005年      |      |      |          |         |         |         |          |         |          |          |          |          | (連続観測)        |
|---------|-----------|------------|------|------|----------|---------|---------|---------|----------|---------|----------|----------|----------|----------|---------------|
| 項目      |           | 月          | 1    | 2    | 3        | 4       | 5       | 6       | 7        | 8       | 9        | 10       | 11       | 12       | 年間            |
| 最大有義波   | 有義波       | H 1/3 (m)  |      |      | 0.86     | 1.74    | 1.47    | 1.14    | 1.13     | 2.37    | 2.70     | 1.59     | 1.23     | 2.13     | 2.70          |
|         |           | T 1/3 (s)  |      |      | 4.2      | 6.7     | 7.5     | 6.2     | 3.8      | 9.0     | 7.4      | 7.5      | 7.3      | 7.8      | 7.4           |
|         |           | 起時 (日-時:分) | -    | -    | 29-22:40 | 2-15:20 | 7- 5:40 | 3-22: 0 | 18-13:20 | 5-12: 0 | 10-23:40 | 29-20: 0 | 15-17:40 | 22- 7:40 | 9/10<br>23:40 |
| 対応最高波   | 最高波       | H MAX (m)  |      |      | 1.33     | 2.55    | 2.39    | 2.01    | 1.83     | 3.89    | 5.17     | 2.69     | 2.05     | 3.40     | 5.17          |
|         |           | T MAX (s)  |      |      | 3.6      | 6.5     | 7.9     | 6.3     | 4.1      | 9.6     | 7.0      | 7.5      | 7.4      | 7.2      | 7.0           |
| 平均有義波   | H 1/3 (m) | 平均値        |      |      | 0.45     | 0.34    | 0.29    | 0.32    | 0.27     | 0.35    | 0.44     | 0.53     | 0.42     | 0.65     | 0.40          |
|         |           | 標準偏差       |      |      | 0.14     | 0.23    | 0.13    | 0.13    | 0.13     | 0.34    | 0.39     | 0.27     | 0.26     | 0.44     | 0.30          |
| 標準偏差    | T 1/3 (s) | 平均値        |      |      | 5.2      | 4.4     | 4.7     | 4.0     | 3.6      | 4.1     | 5.0      | 5.4      | 4.9      | 5.7      | 4.6           |
|         |           | 標準偏差       |      |      | 0.82     | 1.13    | 0.88    | 0.87    | 0.57     | 1.11    | 1.27     | 0.99     | 0.87     | 1.15     | 1.19          |
| 測得率 (%) |           |            | 0.00 | 0.00 | 10.53    | 95.51   | 100.00  | 99.95   | 97.62    | 98.12   | 99.86    | 99.64    | 98.84    | 99.82    | 75.35         |



付図 - B.1.61 石垣沖 波候特性図 (連続観測)