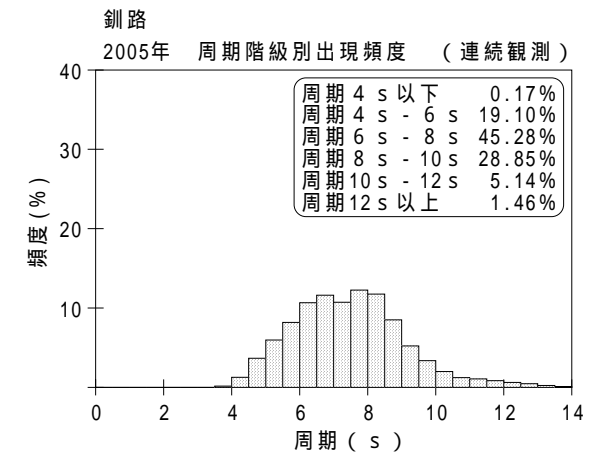
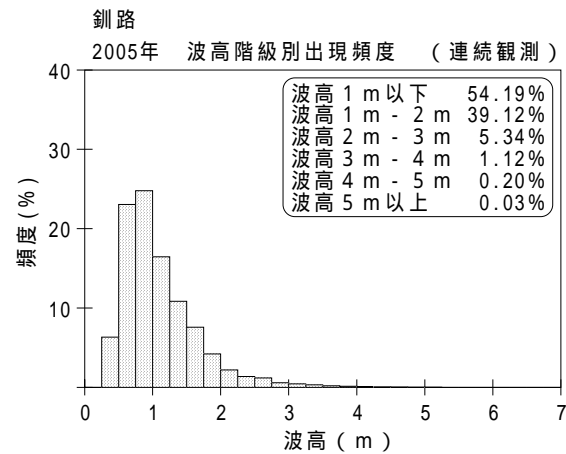
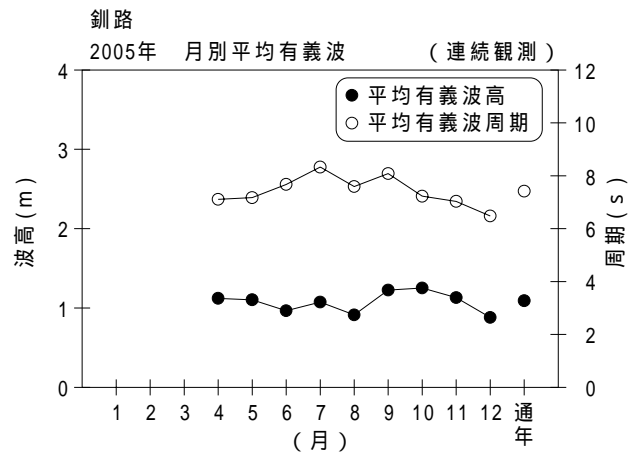


付表 - B.1.26 釧路 月別平均および最大有義波 (連続観測)

項目		月	1	2	3	4	5	6	7	8	9	10	11	12	年間
最大有義波	有義波	H 1/3 (m)			4.47	3.29	4.48	2.27	4.36	2.31	5.10	3.57	5.37	3.69	5.37
		T 1/3 (s)			8.4	7.9	8.5	10.1	13.4	9.0	9.0	8.6	9.0	7.9	9.0
起時 (日-時:分)			-	-	29- 9:40	21-12: 0	19-13:40	12-15:40	27-21:20	27-17:20	8- 6: 0	8-14: 0	29-14: 0	26- 6:20	11/29 14: 0
対応最高波	最高波	H MAX (m)			6.66	5.55	6.60	4.13	5.51	4.12	7.83	5.55	9.05	6.00	9.05
		T MAX (s)			7.1	8.3	8.4	8.6	12.7	9.3	9.2	7.9	8.7	7.5	8.7
平均有義波	H 1/3 (m)	平均値			1.47	1.12	1.10	0.97	1.07	0.91	1.23	1.25	1.13	0.88	1.09
		標準偏差			0.66	0.57	0.65	0.33	0.49	0.36	0.60	0.54	0.76	0.48	0.57
標準偏差	T 1/3 (s)	平均値			7.5	7.1	7.2	7.7	8.3	7.6	8.1	7.2	7.0	6.5	7.4
		標準偏差			1.54	1.51	1.16	0.98	1.70	1.68	1.93	1.38	1.98	1.54	1.65
測得率 (%)			0.00	0.00	43.32	100.00	99.96	99.95	100.00	99.96	100.00	99.73	100.00	100.00	78.99



付図 - B.1.26 釧路 波候特性図 (連続観測)