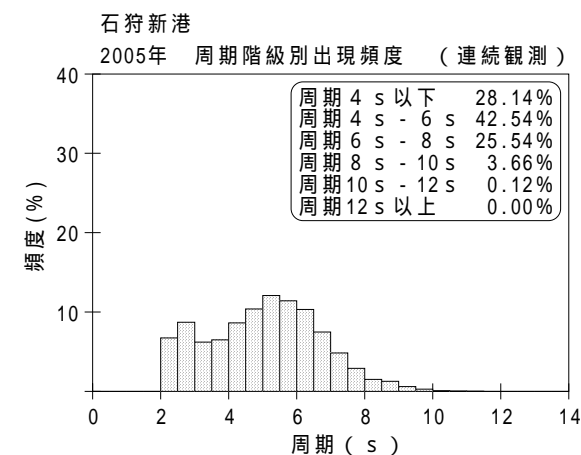
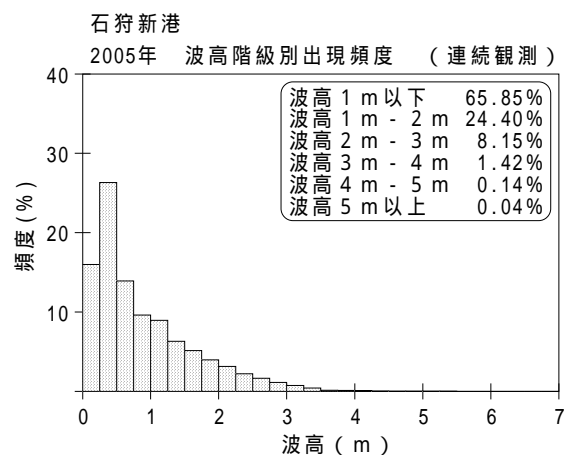
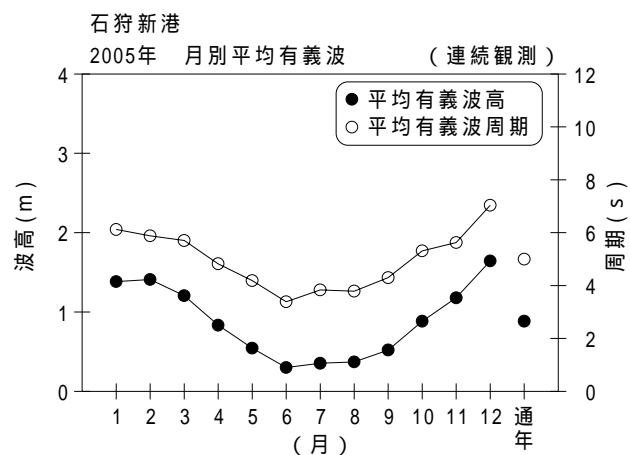


付表 - B.1.2 石狩新港 月別平均および最大有義波 (連続観測)

石狩新港		2005年													(连续観測)
項目		月	1	2	3	4	5	6	7	8	9	10	11	12	年間
最大有義波	有義波	H 1/3 (m)	4.67	3.40	3.59	3.60	3.05	0.82	2.08	1.72	2.87	4.07	3.46	5.58	5.58
		T 1/3 (s)	9.9	7.7	8.1	8.0	7.7	5.2	6.1	6.1	6.9	8.3	9.9	9.6	9.6
	起時 (日-時:分)		30-19:20	14-16:20	30- 8:20	9- 0:40	19-17:40	6-15:20	27-19:20	15-17:40	8-12: 0	3- 6: 0	30- 7: 0	11- 8: 0	12/11 8: 0
対応最高波	最高波	H MAX (m)	9.73	5.08	5.64	5.56	4.56	1.46	3.37	2.87	4.13	7.00	5.00	7.85	7.85
		T MAX (s)	8.7	6.5	8.3	7.9	7.7	5.8	5.9	5.9	6.9	8.4	11.1	10.4	10.4
平均有義波	H 1/3 (m)	平均値	1.38	1.41	1.21	0.83	0.55	0.30	0.35	0.37	0.52	0.88	1.18	1.64	0.88
		標準偏差	0.80	0.74	0.66	0.75	0.38	0.16	0.26	0.25	0.39	0.64	0.68	0.81	0.74
標準偏差	T 1/3 (s)	平均値	6.1	5.9	5.7	4.8	4.2	3.4	3.8	3.8	4.3	5.3	5.6	7.0	5.0
		標準偏差	1.21	1.06	1.23	1.50	1.34	0.92	1.12	1.27	1.17	1.43	1.36	1.33	1.65
測得率 (%)			99.91	100.00	100.00	100.00	99.91	100.00	100.00	100.00	97.13	100.00	100.00	100.00	99.75



付図 - B.1.2 石狩新港 波候特性図 (连续観測)