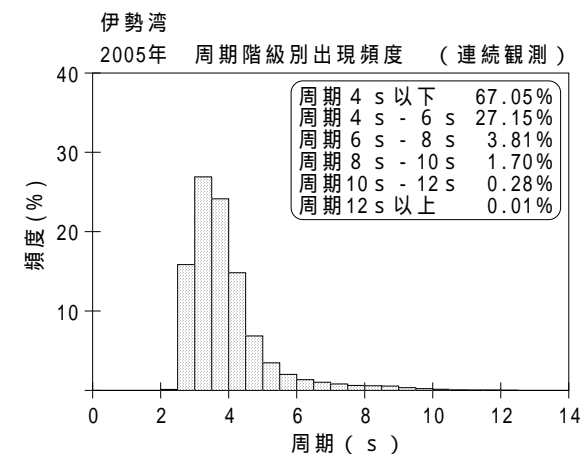
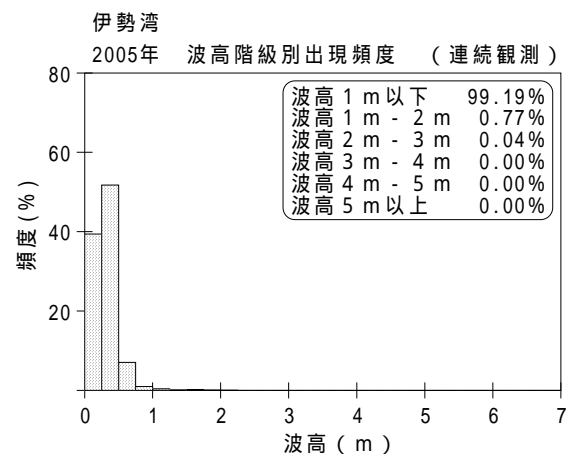
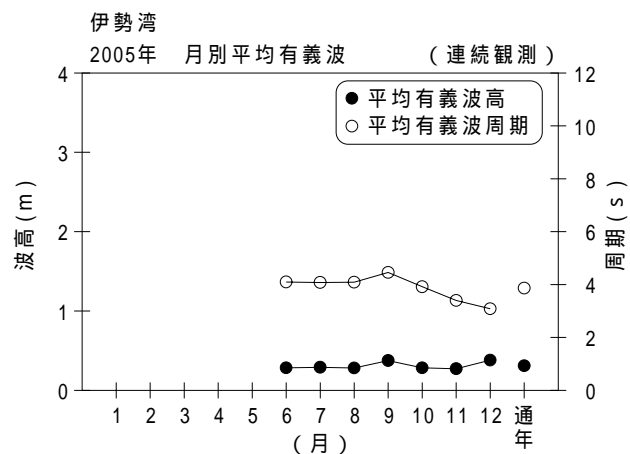


付表 - B.1.45 伊勢湾 月別平均および最大有義波 (連続観測)

伊勢湾		2005年												(連続観測)	
項目		月	1	2	3	4	5	6	7	8	9	10	11	12	年間
最大有義波	有義波	H 1/3 (m)					0.62	0.60	0.89	0.93	2.18	0.95	1.22	1.31	2.18
		T 1/3 (s)					3.3	3.0	3.8	8.4	5.6	3.6	4.4	4.2	5.6
		起 時 (日-時:分)	-	-	-	-	25-19:40	29- 6: 0	4- 2:20	25-10:20	7- 3:20	23- 5: 0	6-18:20	12-22:40	9/ 7 3:20
対応最高波	最高波	H MAX (m)					1.02	1.06	1.42	1.81	3.78	1.92	2.03	2.19	3.78
		T MAX (s)					3.1	2.6	3.5	12.0	5.9	3.3	4.6	4.1	5.9
平均有義波	H 1/3 (m)	平均 値					0.30	0.28	0.29	0.28	0.38	0.28	0.27	0.38	0.31
		標準 偏差					0.10	0.09	0.13	0.11	0.28	0.09	0.12	0.18	0.16
標準偏差	T 1/3 (s)	平均 値					3.7	4.1	4.1	4.1	4.5	3.9	3.4	3.1	3.9
		標準 偏差					0.80	1.07	1.23	1.32	1.64	1.06	0.68	0.37	1.19
測 得 率 (%)			0.00	0.00	0.00	0.00	23.88	99.95	100.00	100.00	100.00	100.00	99.63	100.00	60.62



付図 - B.1.45 伊勢湾 波候特性図 (連続観測)