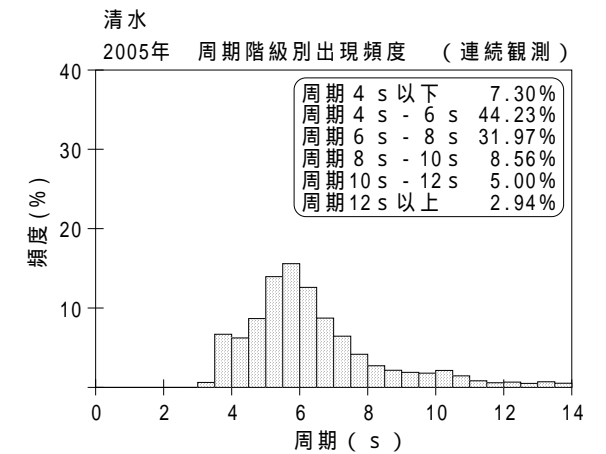
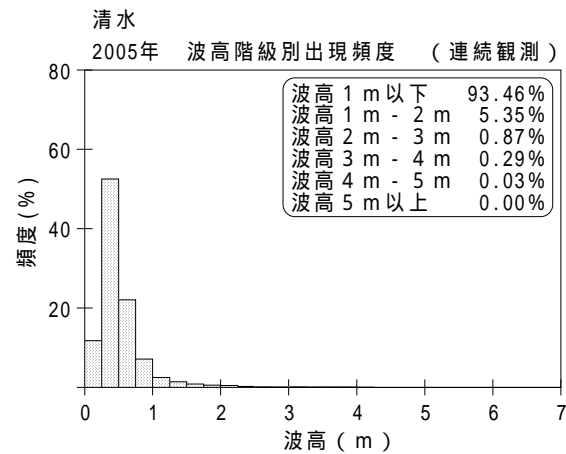
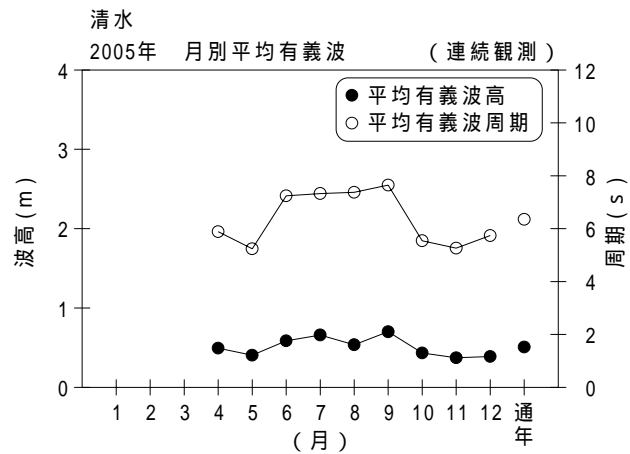


付表 - B.1.43 清水 月別平均および最大有義波（連続観測）

清水		2005年													(連続観測)
項目		月	1	2	3	4	5	6	7	8	9	10	11	12	年間
最大有義波	有義波	H 1/3 (m)			1.49	2.08	1.50	1.54	4.11	4.20	2.54	1.27	2.36	0.93	4.20
		T 1/3 (s)			8.3	8.2	7.2	7.9	14.0	9.2	14.3	9.0	9.2	6.9	9.2
起時 (日-時:分)			-	-	29- 3:40	21- 3:20	2- 9:40	22-14:20	26- 6: 0	25-22:20	5- 6: 0	18-10: 0	7- 0:40	6- 1:40	8/25 22:20
対応最高波	最高波	H MAX (m)			2.53	3.49	2.34	2.37	6.58	7.07	3.58	2.09	4.42	1.50	7.07
		T MAX (s)			7.8	8.5	6.5	8.5	12.2	9.9	14.4	11.9	9.0	7.1	9.9
平均有義波	H 1/3 (m)	平均値			0.51	0.49	0.40	0.59	0.66	0.54	0.70	0.43	0.37	0.39	0.51
		標準偏差			0.26	0.26	0.21	0.24	0.59	0.45	0.51	0.20	0.24	0.12	0.37
標準偏差	T 1/3 (s)	平均値			6.4	5.9	5.2	7.2	7.3	7.4	7.6	5.5	5.3	5.7	6.4
		標準偏差			1.17	1.42	1.05	2.01	2.26	1.95	2.98	1.78	1.12	0.95	2.05
測得率 (%)			0.00	0.00	20.16	99.54	99.78	89.54	99.91	100.00	99.95	99.28	99.40	100.00	76.02



付図 - B.1.43 清水 波候特性図 (連続観測)