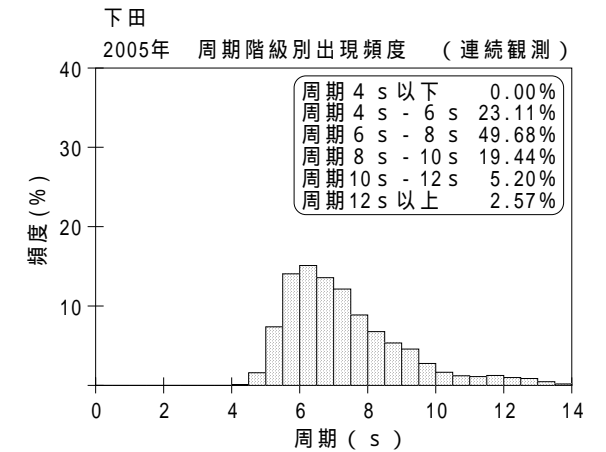
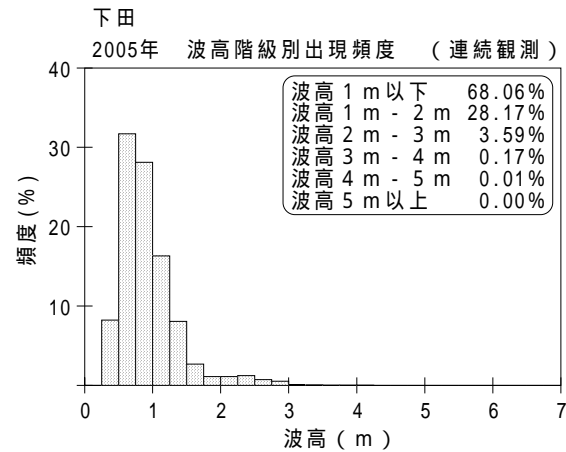
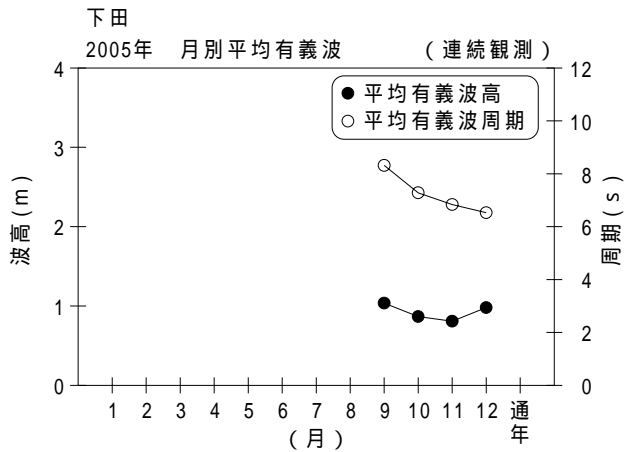


付表 - B.1.42 下田 月別平均および最大有義波 (連続観測)

項目		月	1	2	3	4	5	6	7	8	9	10	11	12	年間
最大有義波	有義波	H 1/3 (m)								1.11	3.19	1.92	4.14	2.75	4.14
		T 1/3 (s)								10.1	12.8	7.2	8.4	9.9	8.4
起時 (日-時:分)			-	-	-	-	-	-	-	31- 3:20	5- 7:40	23-13:20	6-23:20	22-15:20	11/ 6 23:20
対応最高波	最高波	H MAX (m)								1.81	4.56	3.33	6.84	4.49	6.84
		T MAX (s)								9.5	11.8	6.8	9.5	10.5	9.5
平均有義波	H 1/3 (m)	平均値								0.90	1.04	0.87	0.81	0.98	0.92
		標準偏差								0.08	0.62	0.28	0.40	0.31	0.43
標準偏差	T 1/3 (s)	平均値								9.8	8.3	7.3	6.8	6.5	7.3
		標準偏差								0.48	2.28	1.46	1.24	1.00	1.72
測得率 (%)			0.00	0.00	0.00	0.00	0.00	0.00	0.00	4.61	100.00	100.00	99.40	99.60	33.73



付図 - B.1.42 下田 波候特性図 (連続観測)