

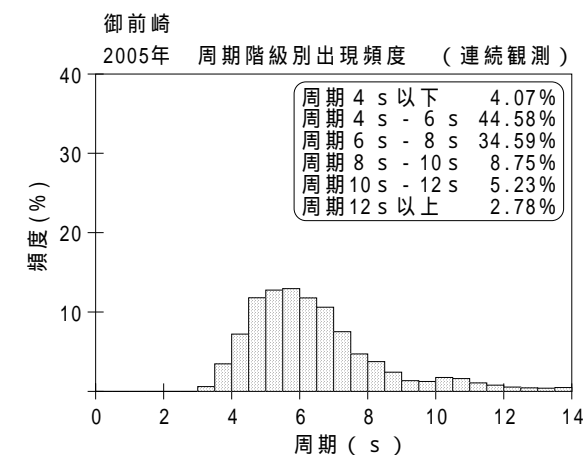
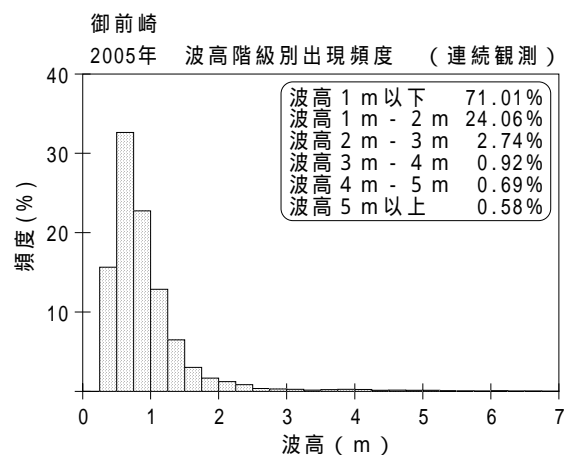
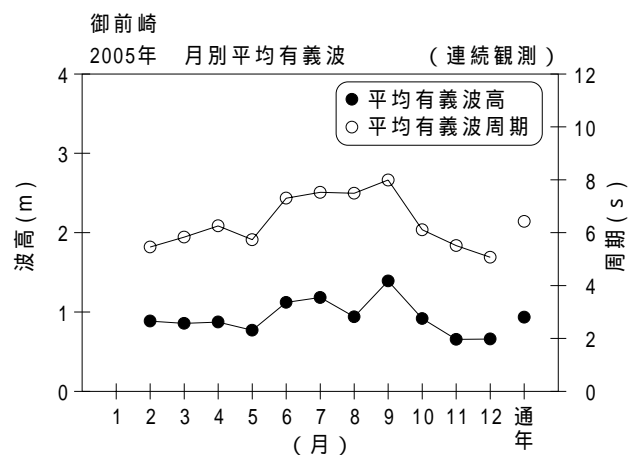
付表 - B.1.44 御前崎 月別平均および最大有義波（連続観測）

御前崎

2005年

(連続観測)

項目		月	1	2	3	4	5	6	7	8	9	10	11	12	年間
最大有義波	有義波	H 1/3 (m)		2.83	2.60	3.22	1.98	4.15	7.68	8.91	6.19	3.06	3.48	1.98	8.91
		T 1/3 (s)		6.2	7.5	7.9	5.6	13.4	13.7	10.6	15.4	14.1	8.3	7.9	10.6
起時 (日-時:分)			-	18-22:40	23- 2: 0	21- 1:20	3- 2:20	10- 6: 0	26- 4:40	25-20:40	4-20: 0	18- 2:40	6-23: 0	22-10:20	8/25 20:40
対応最高波	最高波	H MAX (m)		3.89	3.87	4.78	3.69	5.86	14.06	-	8.24	4.93	5.79	2.97	-
		T MAX (s)		5.9	7.3	7.5	5.4	13.3	14.0	-	15.2	15.2	8.1	10.6	-
平均有義波	H 1/3 (m)	平均値		0.89	0.86	0.87	0.77	1.12	1.18	0.94	1.39	0.92	0.66	0.66	0.94
		標準偏差		0.52	0.40	0.35	0.32	0.53	1.07	0.87	1.17	0.44	0.37	0.23	0.69
標準偏差	T 1/3 (s)	平均値		5.5	5.8	6.3	5.7	7.3	7.5	7.5	8.0	6.1	5.5	5.1	6.4
		標準偏差		1.16	1.29	1.61	1.04	1.85	2.29	2.12	3.04	1.63	1.28	1.14	2.04
測得率 (%)			0.00	65.48	100.00	74.54	100.00	99.95	100.00	99.96	100.00	99.96	99.40	99.46	86.66



付図 - B.1.44 御前崎 波候特性図 (連続観測)