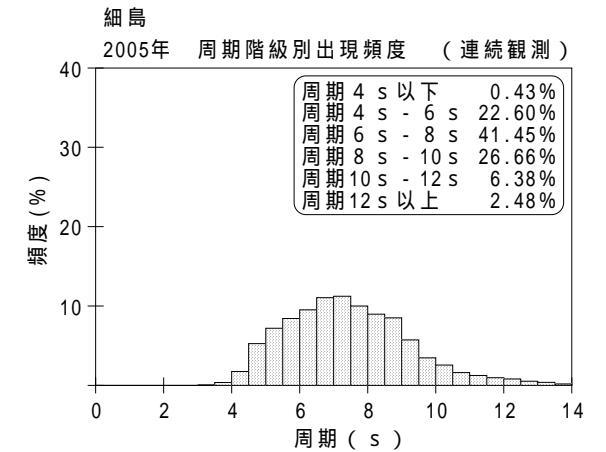
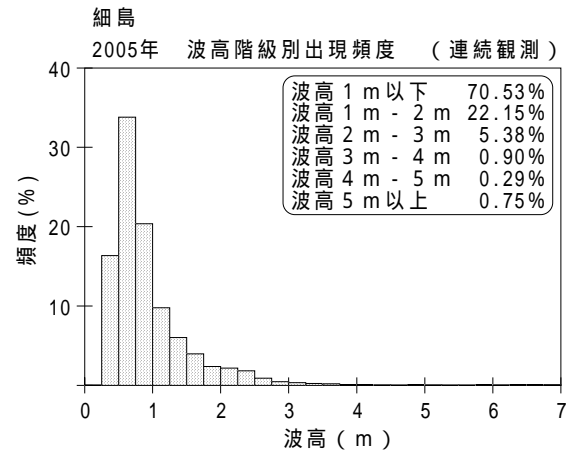
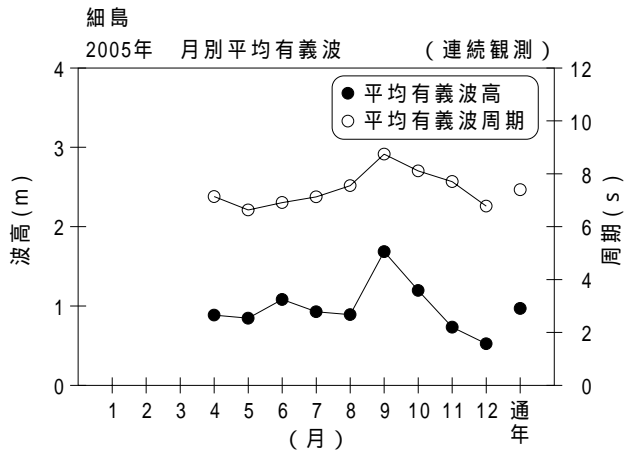


付表 - B.1.54 細島 月別平均および最大有義波 (連続観測)

項目		月	1	2	3	4	5	6	7	8	9	10	11	12	年間
最大有義波	有義波	H 1/3 (m)			2.03	3.14	2.51	3.25	4.98	3.61	10.89	2.93	1.83	1.21	10.89
		T 1/3 (s)			7.9	7.8	7.3	10.7	13.7	12.1	13.0	10.8	6.0	14.0	13.0
		起時 (日-時:分)	-	-	28-14:40	20-11:0	18-22:20	8-21:40	25-22:40	24-17:0	6-12:40	19-3:20	11-16:0	7-23:0	9/6 12:40
対応最高波	最高波	H MAX (m)			2.96	5.05	4.97	4.59	7.26	5.56	-	4.93	2.77	1.67	-
		T MAX (s)			7.3	7.5	7.0	8.1	14.7	12.3	-	11.2	5.8	12.6	-
平均有義波	H 1/3 (m)	平均値			0.65	0.88	0.85	1.08	0.93	0.89	1.68	1.20	0.73	0.52	0.97
		標準偏差			0.32	0.42	0.35	0.58	0.67	0.54	1.60	0.66	0.31	0.16	0.77
標準偏差	T 1/3 (s)	平均値			6.0	7.1	6.6	6.9	7.1	7.6	8.7	8.1	7.7	6.8	7.4
		標準偏差			1.11	1.28	1.37	1.39	2.31	1.87	2.04	1.41	1.49	1.92	1.83
測得率 (%)			0.00	0.00	16.85	97.59	89.47	99.95	89.34	100.00	99.58	100.00	98.57	100.00	74.62



付図 - B.1.54 細島 波候特性図 (連続観測)