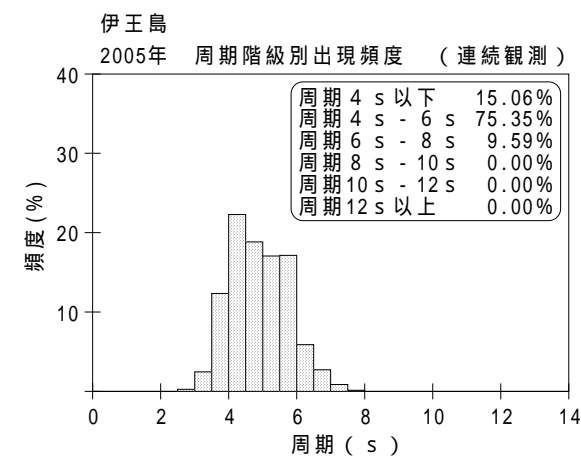
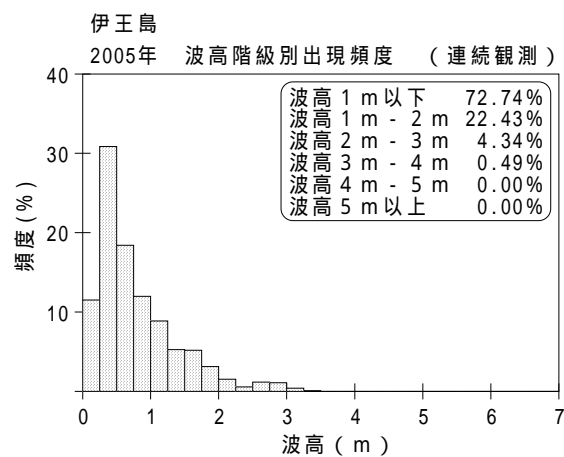
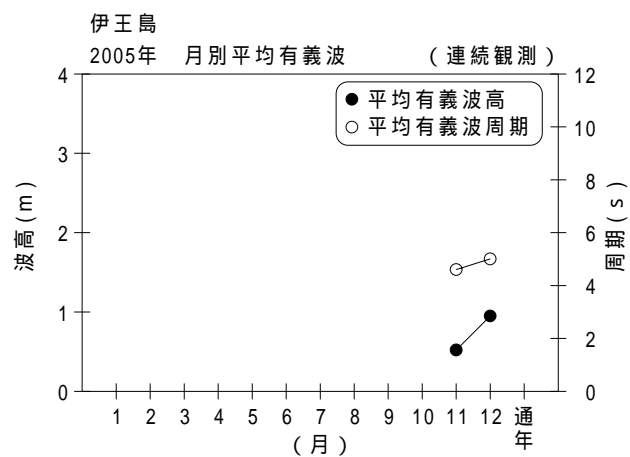


付表 - B.1.22 伊王島 月別平均および最大有義波 (連続観測)

伊王島			2005年												(連続観測)	
項目			月	1	2	3	4	5	6	7	8	9	10	11	12	年間
最大有義波	有義波	H 1/3 (m)												1.97	3.28	3.28
		T 1/3 (s)													5.5	7.1
	起時 (日-時:分)		-	-	-	-	-	-	-	-	-	-	-	29- 2:20	21-20:40	12/21 20:40
対応最高波	最高波	H MAX (m)												3.79	4.64	4.64
		T MAX (s)													5.7	7.8
平均有義波	H 1/3 (m)	平均値												0.52	0.95	0.78
		標準偏差													0.34	0.67
標準偏差	T 1/3 (s)	平均値												4.6	5.0	4.8
		標準偏差													0.69	0.91
測得率 (%)				0.00	0.00	0.00	0.00	0.00	0.00	0.00	0.00	0.00	0.00	68.43	100.00	14.12



付図 - B.1.22 伊王島 波候特性図 (連続観測)