

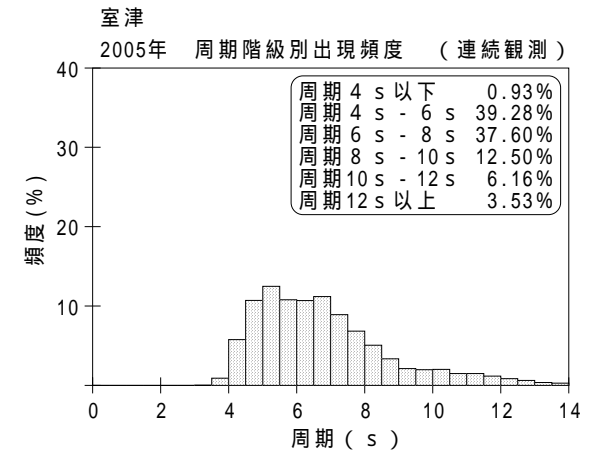
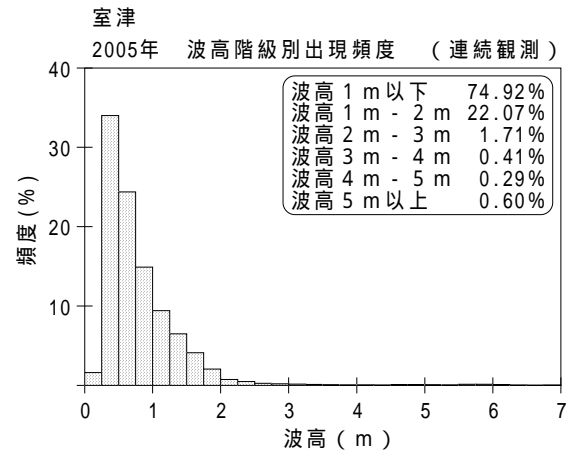
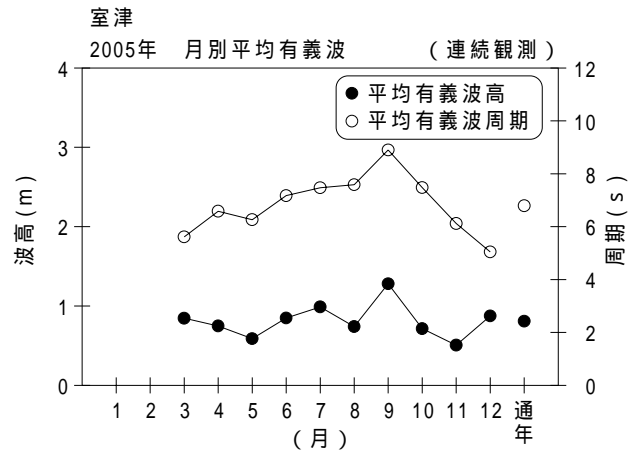
付表 - B.1.50 室津 月別平均および最大有義波 (連続観測)

室津

2005年

(連続観測)

項目		月	1	2	3	4	5	6	7	8	9	10	11	12	年間
最大有義波	有義波	H 1/3 (m)		2.15	3.60	3.36	2.70	2.12	3.81	2.61	8.03	2.42	3.03	2.89	8.03
		T 1/3 (s)		8.5	7.7	8.9	7.1	12.5	13.8	11.5	12.6	13.2	6.7	6.6	12.6
	起時 (日-時:分)	-	16- 8: 0	22-19: 0	20-16: 0	1-19: 0	7-16:40	25-22:20	4-22:20	6-20: 0	17-22: 0	6-13: 0	22- 1:20	9/ 6 20: 0	
対応最高波	最高波	H MAX (m)		3.44	4.91	5.00	4.26	3.59	5.07	3.71	-	3.85	5.08	5.21	-
		T MAX (s)		8.0	8.3	9.0	6.5	12.3	14.6	12.0	-	12.8	7.2	6.6	-
平均有義波	H 1/3 (m)	平均値		0.71	0.85	0.75	0.59	0.85	0.99	0.74	1.28	0.71	0.51	0.88	0.81
		標準偏差		0.38	0.53	0.44	0.40	0.33	0.55	0.48	1.46	0.37	0.31	0.48	0.65
標準偏差	T 1/3 (s)	平均値		6.2	5.6	6.6	6.3	7.2	7.5	7.6	8.9	7.5	6.1	5.0	6.8
		標準偏差		1.39	1.03	1.31	0.97	2.10	2.36	2.13	2.58	2.23	1.57	0.90	2.09
測 得 率 (%)			0.00	47.37	94.49	99.91	97.36	78.61	100.00	99.78	100.00	100.00	99.95	100.00	84.99



付図 - B.1.50 室津 波候特性図 (連続観測)