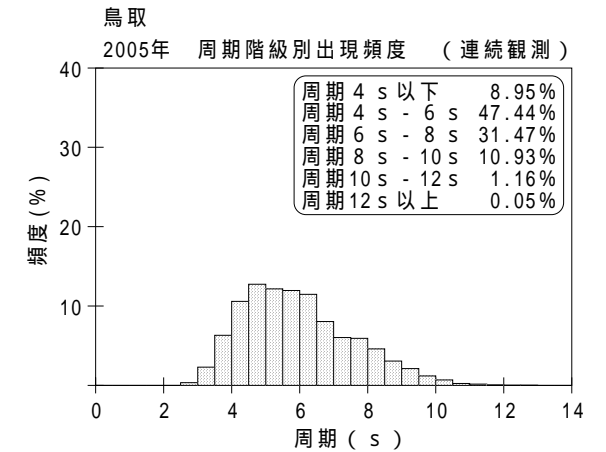
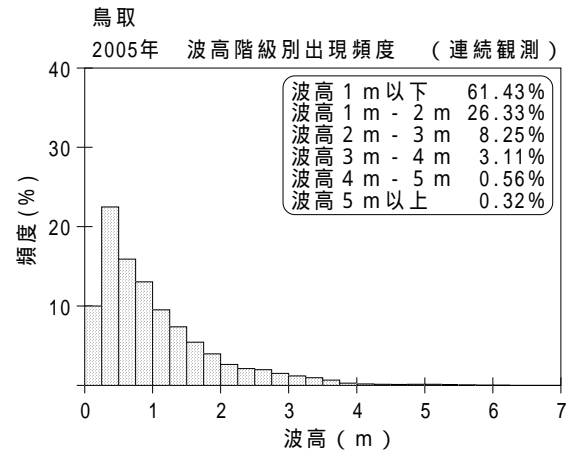
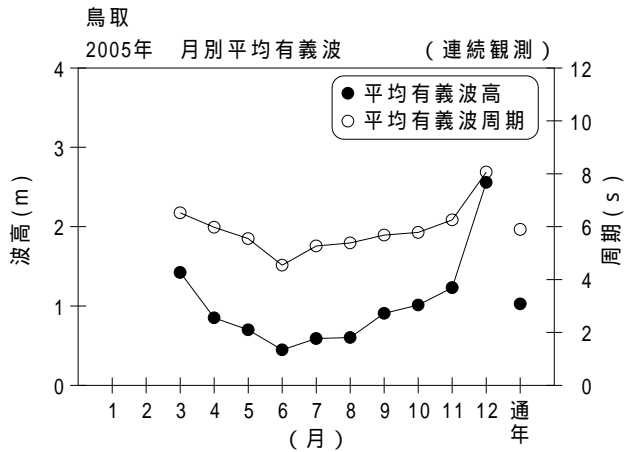


付表 - B.1.17 鳥取 月別平均および最大有義波 (連続観測)

鳥取		2005年													(連続観測)
項目		月	1	2	3	4	5	6	7	8	9	10	11	12	年間
最大有義波	有義波	H 1/3 (m)			3.96	2.64	2.74	1.81	2.15	2.28	3.08	6.07	3.69	6.04	6.07
		T 1/3 (s)			7.3	7.0	9.2	5.3	6.7	7.8	8.2	10.3	7.8	10.3	10.3
	起時 (日-時:分)	-	-	24-22: 0	3-22:40	7-20:40	11-17: 0	26-19: 0	23- 2: 0	7-15:20	23- 0:40	15- 3:40	18- 3:40	10/23 0:40	
対応最高波	最高波	H MAX (m)			5.74	4.60	4.99	3.24	3.30	3.24	4.84	11.66	6.99	8.99	11.66
		T MAX (s)			7.0	7.4	9.5	5.3	6.8	8.2	7.7	10.7	7.5	9.5	10.7
平均有義波	H 1/3 (m)	平均値			1.42	0.85	0.70	0.45	0.59	0.60	0.91	1.01	1.23	2.56	1.03
		標準偏差			0.83	0.45	0.41	0.28	0.40	0.41	0.60	0.81	0.75	0.90	0.85
標準偏差	T 1/3 (s)	平均値			6.5	6.0	5.5	4.5	5.3	5.4	5.7	5.8	6.3	8.1	5.9
		標準偏差			1.42	1.39	1.58	0.80	1.21	1.21	1.42	1.43	1.36	1.22	1.59
測 得 率 (%)			0.00	0.00	78.36	99.91	100.00	99.72	98.75	100.00	100.00	100.00	100.00	100.00	81.86



付図 - B.1.17 鳥取 波候特性図 (連続観測)