

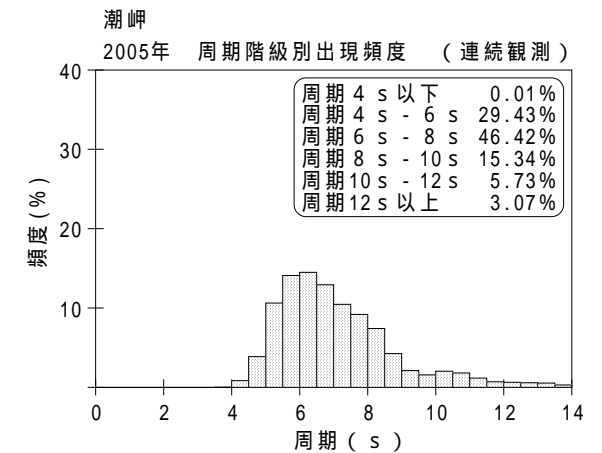
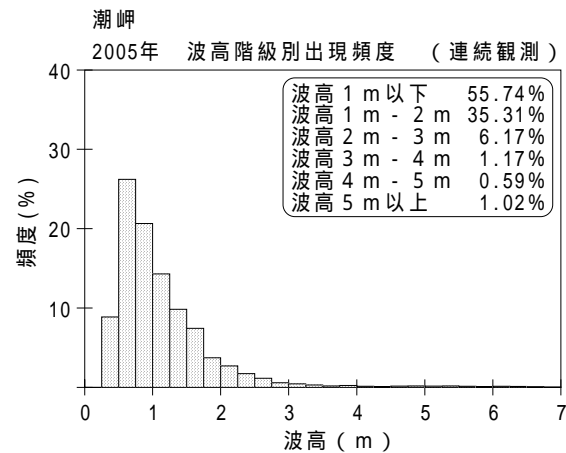
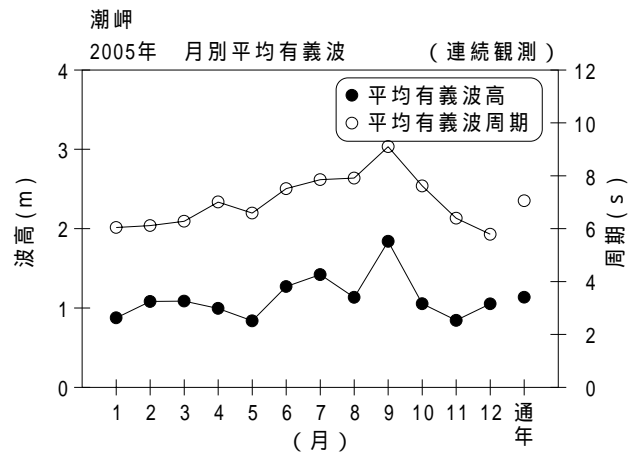
付表 - B.1.46 潮岬 月別平均および最大有義波（連続観測）

潮岬

2005年

（連続観測）

項目		月	1	2	3	4	5	6	7	8	9	10	11	12	年間
最大有義波	有義波	H 1/3 (m)	2.78	3.63	4.16	4.80	2.87	3.85	7.35	5.76	7.54	3.16	3.85	3.41	7.54
		T 1/3 (s)	8.5	8.0	8.4	9.4	7.5	7.7	14.1	13.4	10.9	12.5	8.0	7.6	10.9
		起時 (日-時:分)	1- 1: 0	1-14:40	22-21:40	20-19:20	2- 3:40	22- 6:40	25-22:20	25- 6:40	7- 0: 0	18-14:40	6-17:40	22- 5:20	9/ 7 0: 0
対応最高波	最高波	H MAX (m)	3.84	6.47	6.62	7.01	5.16	5.70	12.84	8.14	11.05	4.71	6.84	4.87	11.05
		T MAX (s)	8.4	7.5	7.6	9.4	7.2	8.3	15.4	11.8	10.6	10.8	8.0	7.1	10.6
平均有義波	H 1/3 (m)	平均値	0.88	1.08	1.09	1.00	0.84	1.27	1.42	1.13	1.84	1.05	0.84	1.05	1.13
		標準偏差	0.39	0.66	0.63	0.55	0.44	0.54	1.01	0.83	1.52	0.46	0.55	0.53	0.79
標準偏差	T 1/3 (s)	平均値	6.0	6.1	6.3	7.0	6.6	7.5	7.9	7.9	9.1	7.6	6.4	5.8	7.1
		標準偏差	0.88	1.09	1.04	1.20	0.98	1.78	2.14	2.01	2.12	1.52	1.10	0.77	1.77
測得率 (%)			92.34	96.58	97.40	100.00	99.78	96.34	99.01	100.00	100.00	99.87	60.19	100.00	95.18



付図 - B.1.46 潮岬 波候特性図 (連続観測)