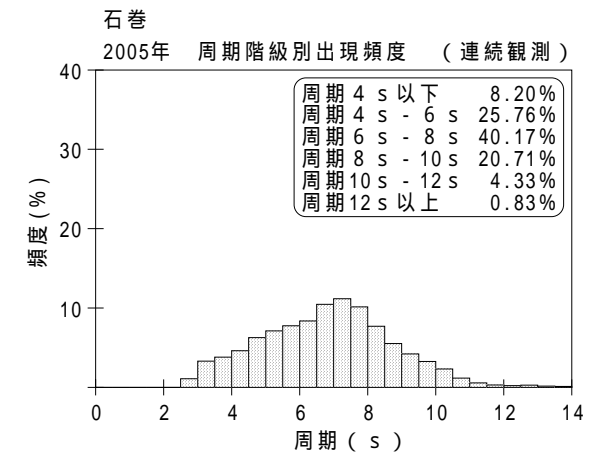
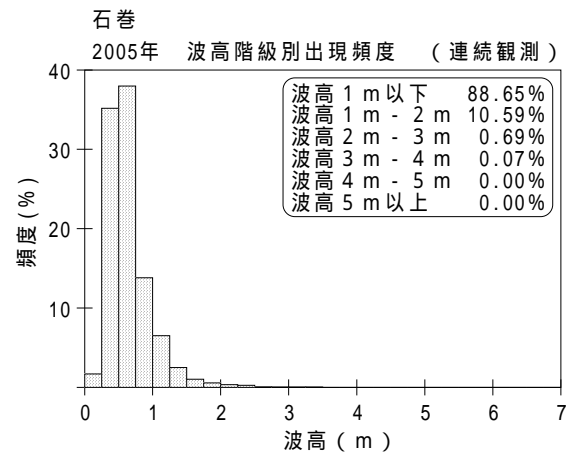
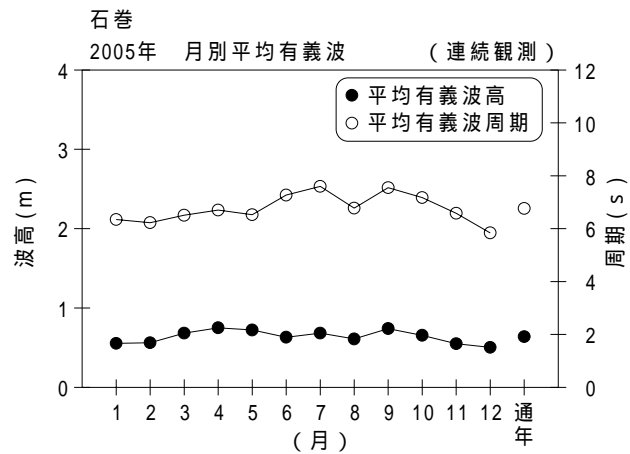


付表 - B.1.33 石巻 月別平均および最大有義波 (連続観測)

石巻		2005年													(連続観測)
項目		月	1	2	3	4	5	6	7	8	9	10	11	12	年間
最大有義波	有義波	H 1/3 (m)	2.74	2.15	1.93	2.52	1.92	1.56	3.01	2.37	3.88	1.64	2.33	2.11	3.88
		T 1/3 (s)	12.7	10.2	9.5	11.0	7.5	10.7	12.1	9.7	7.7	6.0	9.9	6.4	7.7
		起時 (日-時:分)	16-18:40	20- 7: 0	23-13:20	22- 0:40	19- 4: 0	11-16:40	27- 6:40	26-14:20	7-20:40	8- 8:20	7-16:40	25-19:40	9/ 7 20:40
対応最高波	最高波	H MAX (m)	4.06	3.89	2.67	4.11	3.86	3.09	4.52	3.79	6.37	2.59	4.21	4.11	6.37
		T MAX (s)	11.6	9.9	8.9	10.5	7.6	10.0	10.8	8.8	7.2	6.0	9.8	7.0	7.2
平均有義波	H 1/3 (m)	平均値	0.55	0.56	0.68	0.75	0.72	0.63	0.68	0.61	0.74	0.66	0.55	0.50	0.64
		標準偏差	0.39	0.29	0.35	0.35	0.32	0.18	0.35	0.28	0.40	0.23	0.32	0.22	0.32
標準偏差	T 1/3 (s)	平均値	6.3	6.2	6.5	6.7	6.5	7.3	7.6	6.8	7.6	7.2	6.6	5.8	6.8
		標準偏差	2.46	2.37	2.00	1.64	1.55	1.13	1.50	1.44	2.06	1.36	2.20	2.21	1.94
測得率 (%)			90.28	100.00	99.42	99.95	100.00	100.00	100.00	100.00	100.00	98.03	100.00	100.00	98.95



付図 - B.1.33 石巻 波候特性図 (連続観測)