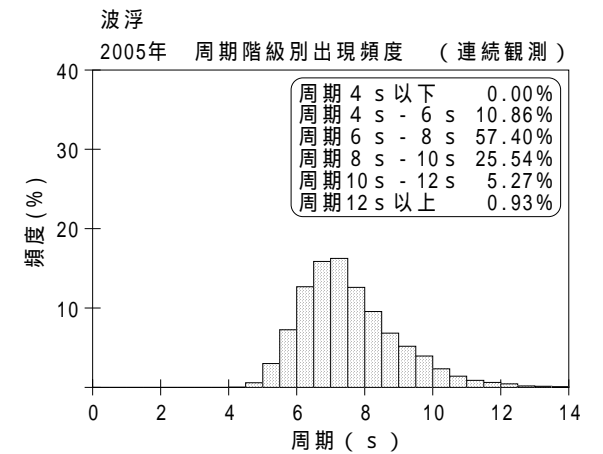
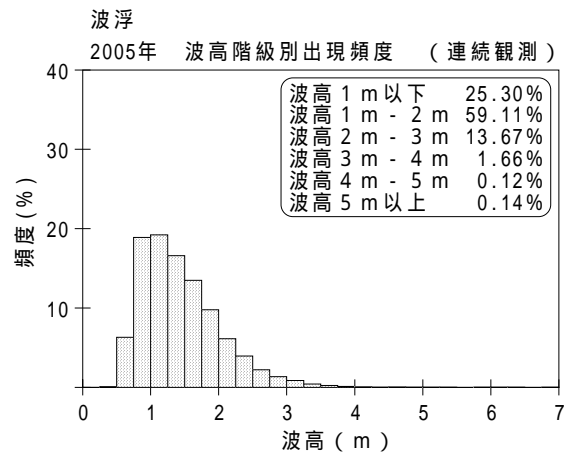
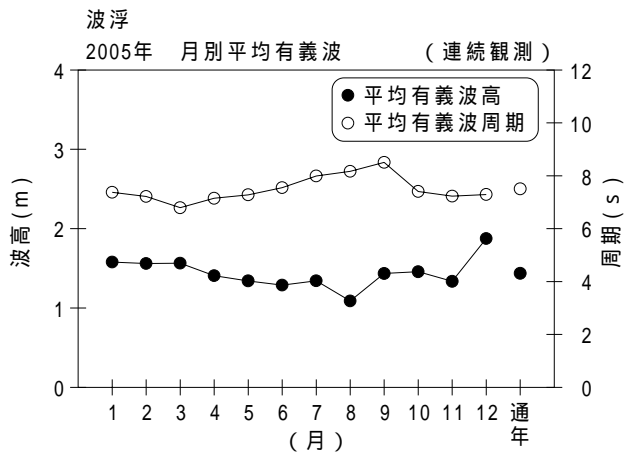


付表 - B.1.41 波浮 月別平均および最大有義波 (連続観測)

波浮		2005年													(連続観測)
項目		月	1	2	3	4	5	6	7	8	9	10	11	12	年間
最大有義波	有義波	H 1/3 (m)	3.76	3.20	3.88	3.71	4.08	3.24	6.47	8.49	4.21	3.99	4.77	3.78	8.49
		T 1/3 (s)	11.5	9.3	8.0	9.9	8.7	8.9	12.1	9.0	10.6	9.0	8.4	8.3	9.0
		起 時 (日-時:分)	16- 8:40	9-12:40	23- 2:40	4-16:20	31- 2:40	22-17:20	26-18:20	25-23:20	25-11: 0	19-11: 0	7- 1:20	22- 6:20	8/25 23:20
対応最高波	最高波	H MAX (m)	6.73	4.74	6.13	6.01	6.52	4.65	11.14	-	7.09	6.63	6.69	5.98	-
		T MAX (s)	12.3	9.0	8.2	8.8	8.5	7.6	10.0	-	14.1	9.7	8.6	7.5	-
平均有義波	H 1/3 (m)	平均 値	1.58	1.56	1.56	1.41	1.34	1.29	1.34	1.09	1.44	1.46	1.34	1.87	1.44
		標準 偏差	0.49	0.48	0.61	0.45	0.56	0.40	0.70	0.79	0.67	0.48	0.57	0.56	0.61
標準偏差	T 1/3 (s)	平均 値	7.4	7.2	6.8	7.1	7.3	7.6	8.0	8.2	8.5	7.4	7.2	7.3	7.5
		標準 偏差	1.39	1.05	1.16	1.06	1.19	1.06	1.55	1.52	2.13	1.26	1.25	1.16	1.43
測 得 率 (%)			92.34	100.00	90.14	100.00	100.00	99.91	100.00	100.00	100.00	99.42	100.00	100.00	98.46



付図 - B.1.41 波浮 波候特性図 (連続観測)