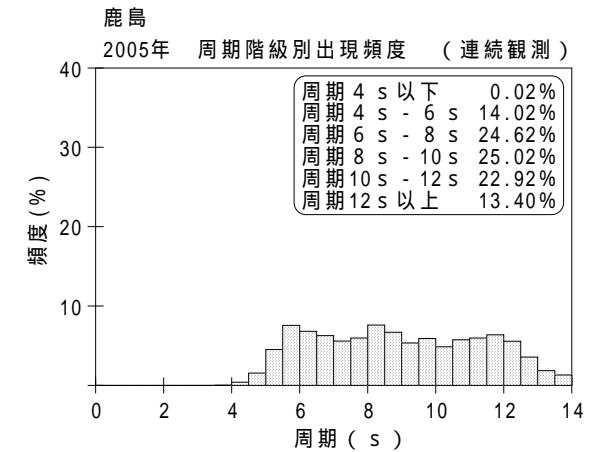
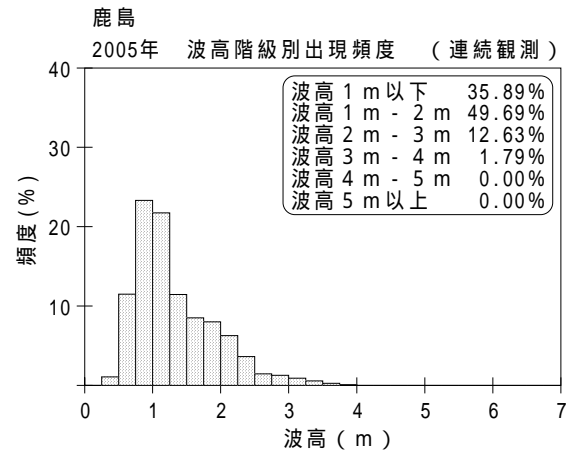
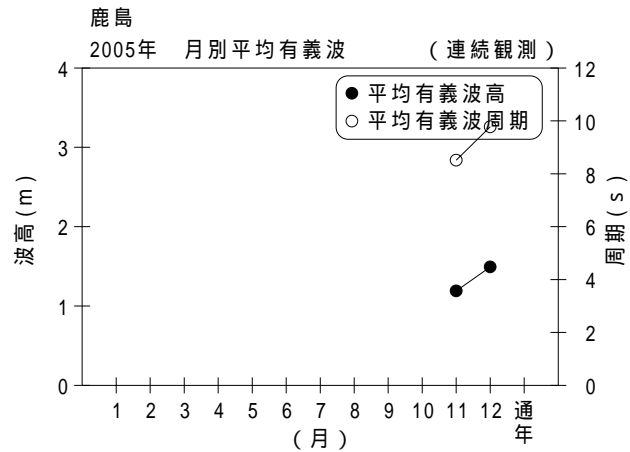


付表 - B.1.38 鹿島 月別平均および最大有義波 (連続観測)

鹿島			2005年												(連続観測)	
項目			月	1	2	3	4	5	6	7	8	9	10	11	12	年間
最大有義波	有義波	H 1/3 (m)											1.79	2.61	3.84	3.84
		T 1/3 (s)												5.6	10.5	12.3
	起時 (日-時:分)		-	-	-	-	-	-	-	-	-	-	31-10:40	7-13:20	23- 9:40	12/23 9:40
対応最高波	最高波	H MAX (m)											3.08	4.59	5.91	5.91
		T MAX (s)												5.0	11.1	11.7
平均有義波	H 1/3 (m)	平均値											1.12	1.19	1.49	1.32
		標準偏差											0.22	0.46	0.72	0.60
標準偏差	T 1/3 (s)	平均値											6.4	8.5	9.8	8.9
		標準偏差											1.24	2.10	2.48	2.42
測得率 (%)				0.00	0.00	0.00	0.00	0.00	0.00	0.00	0.00	0.00	17.20	99.68	91.31	17.41



付図 - B.1.38 鹿島 波候特性図 (連続観測)