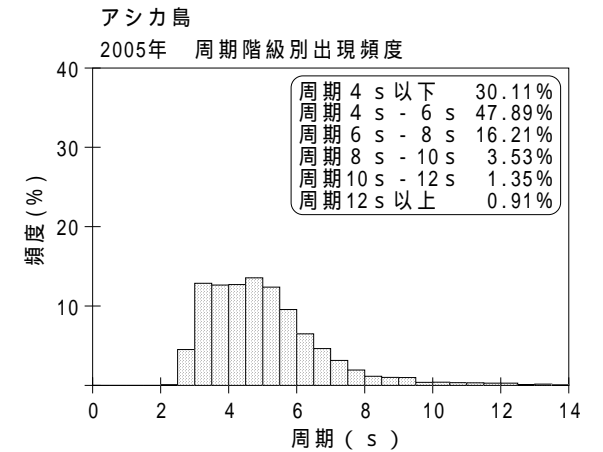
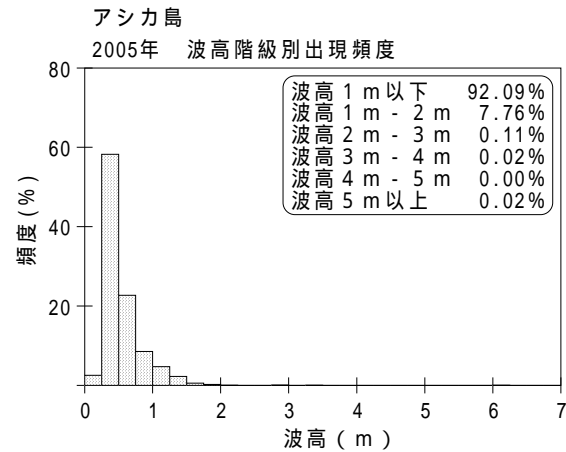
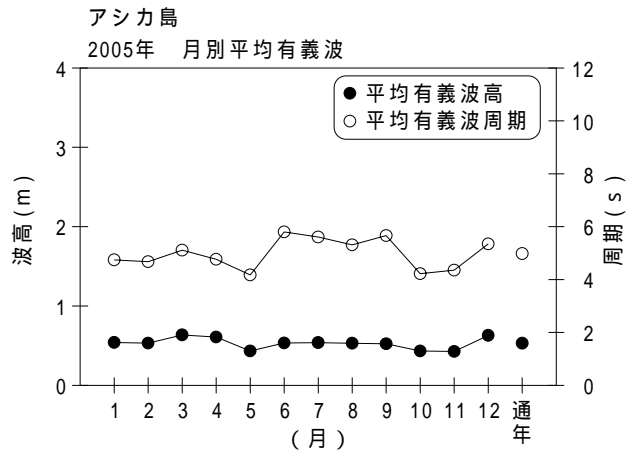


付表 - A.1.40 アシカ島 月別平均および最大有義波

アシカ島

2005年

項目		月	1	2	3	4	5	6	7	8	9	10	11	12	年間
最大有義波	有義波	H 1/3 (m)	1.87	1.64	1.90	1.80	1.45	1.48	1.41	6.09	1.86	1.22	1.79	1.77	6.09
		T 1/3 (s)	5.9	5.6	6.2	6.3	5.7	4.9	8.5	7.9	13.9	5.2	5.4	6.1	7.9
	起 時 (日-時)		4-12	23-14	18- 0	8- 4	19- 6	27-14	26-14	26- 2	5-12	23- 6	29- 8	25-20	8-26- 2
対応最高波	最高波	H MAX (m)	2.74	3.11	3.04	2.97	2.44	2.21	2.33	-	3.61	2.00	2.73	2.60	-
		T MAX (s)	6.0	5.2	6.3	6.2	6.6	5.3	10.2	-	14.3	5.6	4.9	6.2	-
平均有義波	H 1/3 (m)	平均 値	0.54	0.53	0.64	0.61	0.43	0.53	0.54	0.53	0.52	0.43	0.43	0.63	0.53
		標準 偏差	0.26	0.25	0.31	0.34	0.20	0.20	0.26	0.47	0.32	0.17	0.22	0.28	0.29
標準偏差	T 1/3 (s)	平均 値	4.7	4.7	5.1	4.8	4.2	5.8	5.6	5.3	5.7	4.2	4.4	5.3	5.0
		標準 偏差	1.20	1.45	1.26	1.12	1.07	1.54	1.82	2.25	2.82	1.31	1.20	1.23	1.70
測 得 率 (%)			99.73	100.00	98.12	100.00	100.00	100.00	100.00	99.73	99.17	100.00	100.00	100.00	99.73



付図 - A.1.40 アシカ島 波候特性図