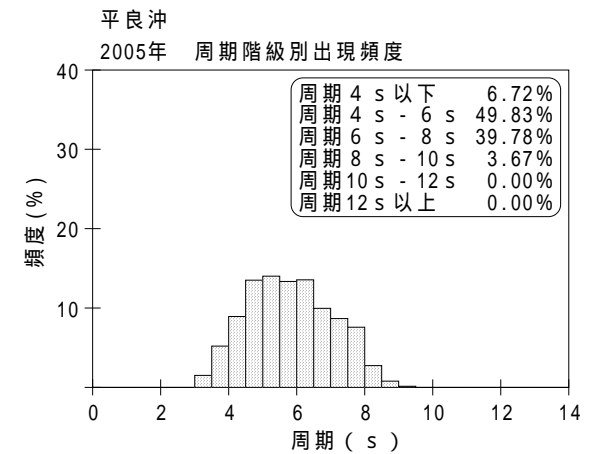
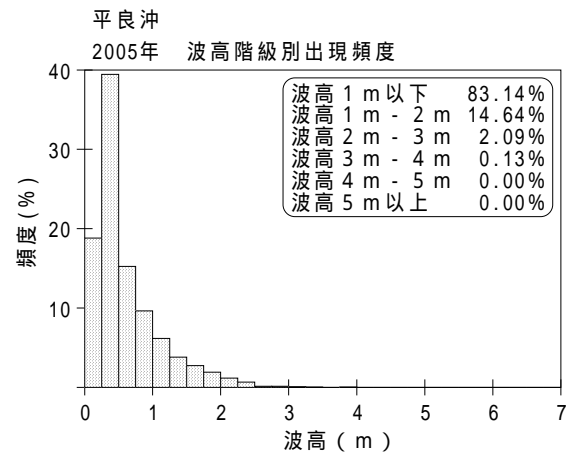
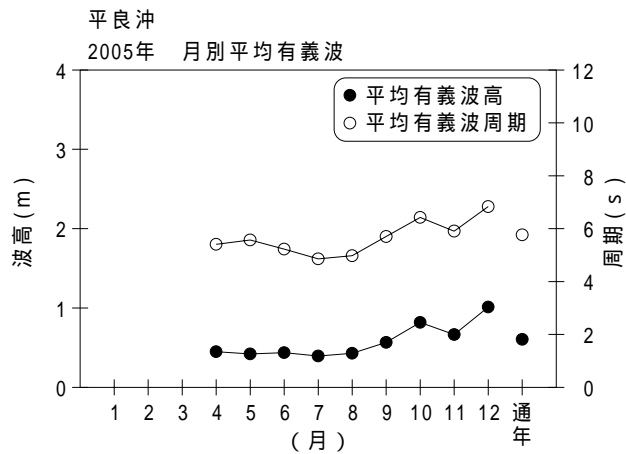


付表 - A.1.59 平良沖 月別平均および最大有義波

平良沖

2005年

項目		月	1	2	3	4	5	6	7	8	9	10	11	12	年間
最大有義波	有義波	H 1/3 ( m )			2.25	2.06	1.79	0.99	1.41	2.46	2.58	2.52	1.93	3.78	3.78
		T 1/3 ( s )			7.5	7.7	7.9	7.7	4.2	5.0	7.7	8.0	8.4	9.1	9.1
	起 時 ( 日-時 )		-	-	24-22	10-22	7- 6	20- 8	17-22	4-16	5-20	15- 8	16- 6	21-22	12-21-22
対応最高波	最高波	H MAX ( m )			3.76	3.29	2.81	1.54	2.06	3.12	3.84	3.65	2.88	6.05	6.05
		T MAX ( s )			7.4	8.8	7.6	6.8	4.7	5.1	7.1	8.1	9.2	8.8	8.8
平均有義波	H 1/3 ( m )	平均 値			0.81	0.45	0.42	0.44	0.39	0.43	0.57	0.82	0.67	1.01	0.60
		標準 偏差			0.56	0.33	0.23	0.17	0.21	0.37	0.49	0.46	0.50	0.68	0.48
標準偏差	T 1/3 ( s )	平均 値			6.5	5.4	5.6	5.2	4.9	5.0	5.7	6.4	5.9	6.8	5.8
		標準 偏差			1.37	1.10	0.96	0.92	0.89	1.10	1.27	0.98	1.14	1.08	1.24
測 得 率 ( % )			0.00	0.00	43.28	100.00	97.85	75.56	73.39	51.08	98.06	88.44	98.33	97.58	68.93



付図 - A.1.59 平良沖 波候特性図