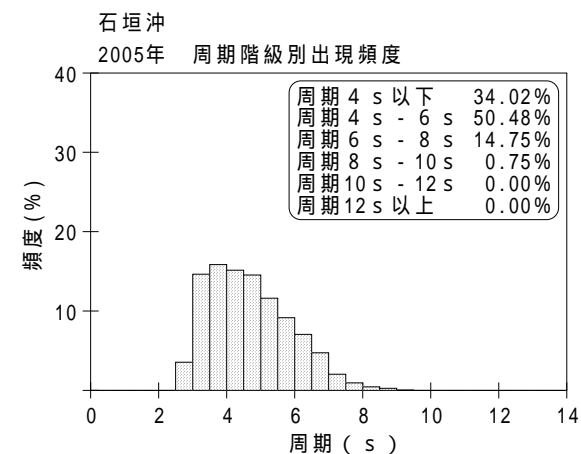
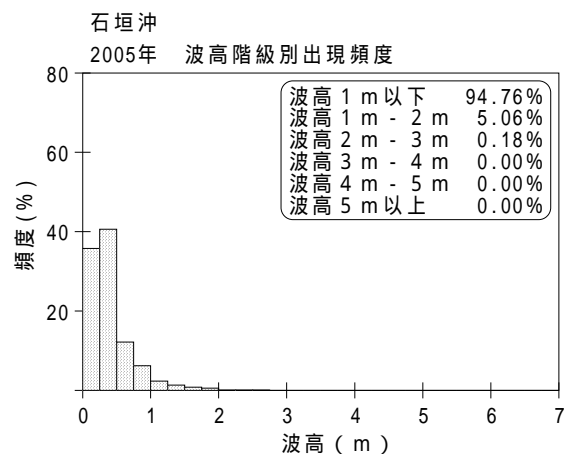
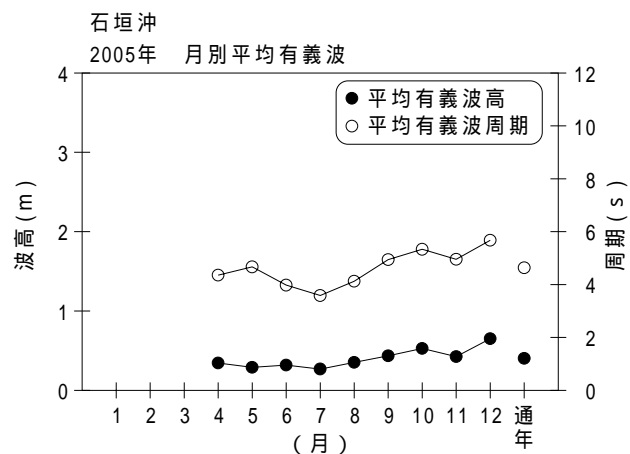


付表 - A.1.61 石垣沖 月別平均および最大有義波

石垣沖

2005年

項目		月	1	2	3	4	5	6	7	8	9	10	11	12	年間
最大有義波	有義波	H 1/3 (m)			0.76	1.50	1.47	1.14	0.94	2.37	2.60	1.59	1.21	2.08	2.60
		T 1/3 (s)			4.0	6.2	7.5	6.2	3.7	9.0	6.7	7.5	5.1	8.5	6.7
	起時 (日-時)		-	-	29-22	2-16	7- 6	3-22	17-20	5-12	10-20	29-20	16- 4	4-12	9-10-20
対応最高波	最高波	H MAX (m)			1.38	2.45	2.18	2.01	1.45	3.89	4.41	2.69	2.30	2.94	4.41
		T MAX (s)			6.1	5.1	6.7	6.3	4.0	9.6	6.1	7.5	6.6	8.9	6.1
平均有義波	H 1/3 (m)	平均値			0.45	0.34	0.29	0.32	0.27	0.35	0.44	0.53	0.42	0.65	0.40
		標準偏差			0.14	0.23	0.14	0.13	0.14	0.34	0.40	0.27	0.26	0.44	0.31
標準偏差	T 1/3 (s)	平均値			5.2	4.4	4.7	4.0	3.6	4.1	4.9	5.3	5.0	5.7	4.6
		標準偏差			0.79	1.14	0.88	0.85	0.57	1.10	1.28	1.02	0.88	1.17	1.19
測得率 (%)			0.00	0.00	10.48	95.28	100.00	100.00	97.85	98.12	100.00	99.46	98.89	99.73	75.34



付図 - A.1.61 石垣沖 波候特性図