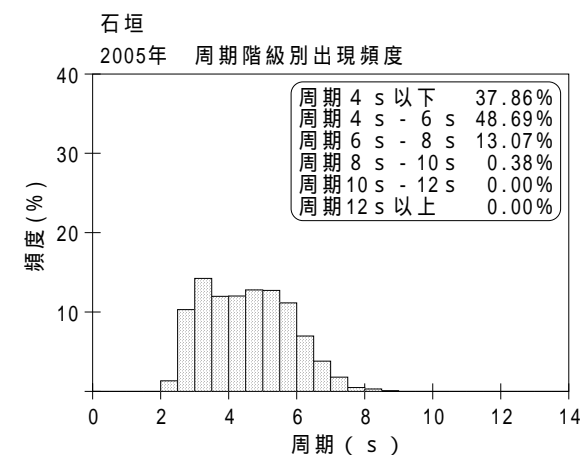
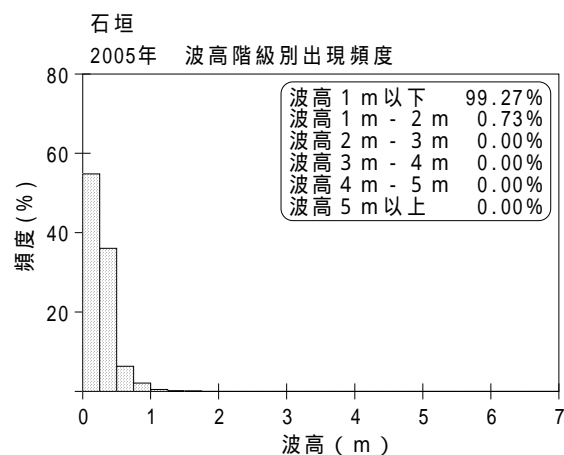
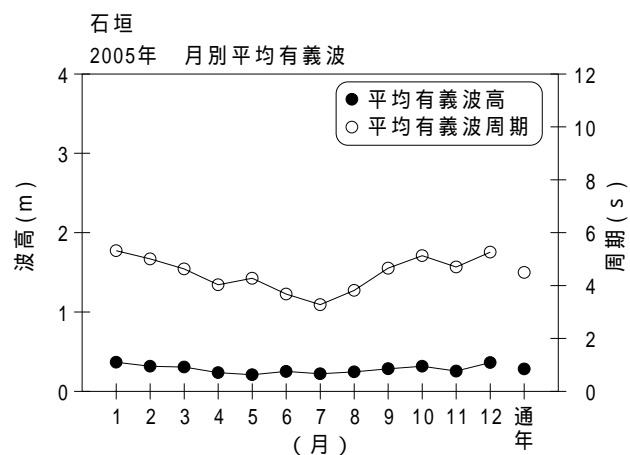


付表 - A.1.60 石垣 月別平均および最大有義波

石垣

2005年

項目		月	1	2	3	4	5	6	7	8	9	10	11	12	年間
最大有義波	有義波	H 1/3 ( m )	1.14	0.92	1.00	1.13	0.67	0.64	0.84	1.65	1.55	0.93	0.63	1.05	1.65
		T 1/3 ( s )	6.4	6.4	6.7	5.5	6.9	5.6	3.3	8.1	6.2	7.3	5.2	6.4	8.1
	起 時 ( 日-時 )		23- 6	19-14	3-12	2-14	7- 6	4- 0	18-18	5-12	10-22	29-18	20-20	22- 8	8- 5-12
対応最高波	最高波	H MAX ( m )	1.79	1.53	1.78	1.68	0.98	0.90	1.33	2.61	2.56	1.71	1.07	1.66	2.61
		T MAX ( s )	6.9	4.7	8.8	4.1	5.8	5.2	3.2	8.4	6.9	7.5	5.1	8.9	8.4
平均有義波	H 1/3 ( m )	平均 値	0.37	0.32	0.31	0.24	0.21	0.25	0.22	0.25	0.29	0.32	0.26	0.36	0.28
		標準 偏差	0.17	0.14	0.19	0.13	0.08	0.10	0.10	0.22	0.26	0.14	0.13	0.22	0.17
標準偏差	T 1/3 ( s )	平均 値	5.3	5.0	4.6	4.0	4.3	3.7	3.3	3.8	4.7	5.1	4.7	5.3	4.5
		標準 偏差	0.95	1.20	1.30	1.15	0.91	0.99	0.66	1.05	1.23	1.09	0.99	1.25	1.25
測 得 率 ( % )			100.00	91.37	82.53	94.17	93.28	79.72	97.04	96.50	98.33	99.19	100.00	99.19	94.32



付図 - A.1.60 石垣 波候特性図