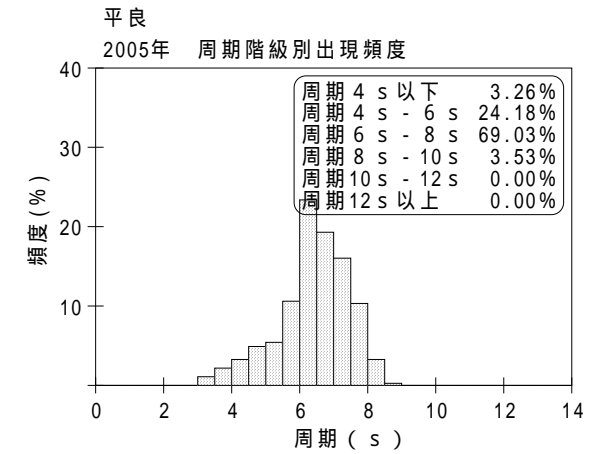
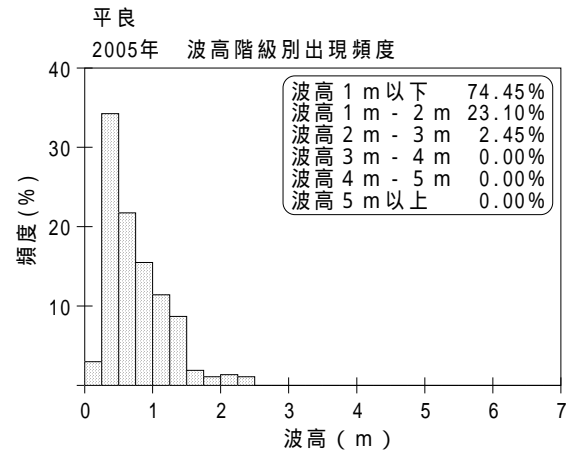
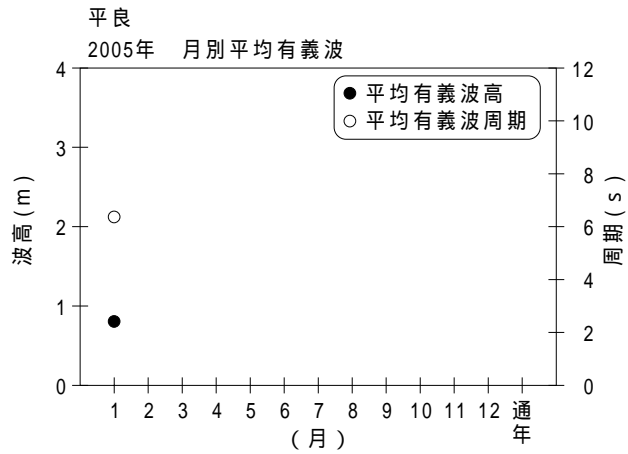


付表 - A.1.58 平良 月別平均および最大有義波

平良

2005年

項目		月	1	2	3	4	5	6	7	8	9	10	11	12	年間
最大有義波	有義波	H 1/3 ( m )	2.49	1.49											2.49
		T 1/3 ( s )	8.7	8.0											8.7
	起 時 ( 日 - 時 )		1 - 0	2 - 0	-	-	-	-	-	-	-	-	-	-	-
対応最高波	最高波	H MAX ( m )	4.82	2.19											4.82
		T MAX ( s )	8.8	8.8											8.8
平均有義波	H 1/3 ( m )	平均 値	0.80	0.64											0.75
		標準 偏差	0.48	0.35											0.45
標準偏差	T 1/3 ( s )	平均 値	6.4	6.3											6.4
		標準 偏差	1.12	0.88											1.05
測 得 率 ( % )			68.55	33.63	0.00	0.00	0.00	0.00	0.00	0.00	0.00	0.00	0.00	0.00	8.40



付図 - A.1.58 平良 波候特性図