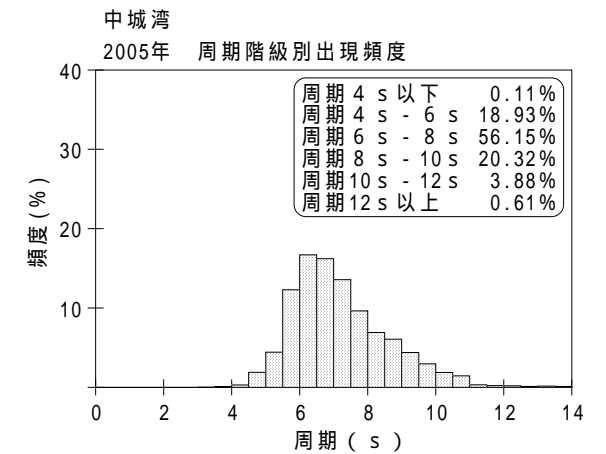
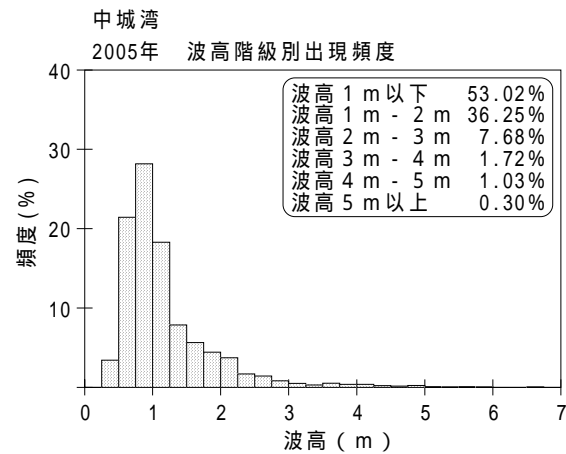
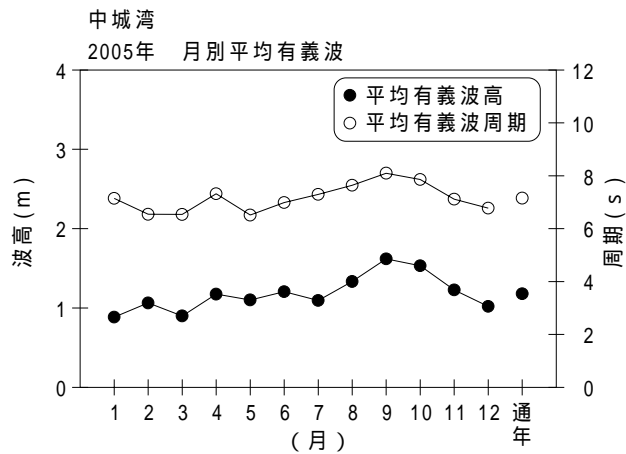


付表 - A.1.57 中城湾 月別平均および最大有義波

中城湾

2005年

項目		月	1	2	3	4	5	6	7	8	9	10	11	12	年間
最大有義波	有義波	H 1/3 ( m )	2.79	2.27	2.25	2.68	2.26	3.40	5.00	5.63	7.02	4.14	2.99	2.78	7.02
		T 1/3 ( s )	8.4	7.0	7.6	7.4	7.0	10.6	10.1	11.3	13.8	9.7	8.6	7.4	13.8
	起 時 ( 日 - 時 )		14-18	23- 4	3-16	2-18	28-16	8-12	17-10	31- 4	4- 8	1-12	19-18	31-18	9- 4- 8
対応最高波	最高波	H MAX ( m )	4.49	3.94	3.50	5.34	3.53	6.19	9.87	10.97	10.05	6.18	5.18	4.79	10.05
		T MAX ( s )	8.6	6.8	7.8	6.3	6.0	10.1	9.4	13.5	13.8	9.9	7.9	7.3	13.8
平均有義波	H 1/3 ( m )	平均 値	0.88	1.06	0.90	1.17	1.10	1.21	1.09	1.33	1.62	1.53	1.23	1.02	1.18
		標準 偏差	0.32	0.38	0.34	0.44	0.46	0.60	0.93	1.16	1.20	0.70	0.50	0.46	0.73
標準偏差	T 1/3 ( s )	平均 値	7.1	6.5	6.5	7.3	6.5	7.0	7.3	7.6	8.1	7.9	7.1	6.8	7.2
		標準 偏差	1.34	0.98	1.16	1.00	1.00	1.61	1.64	1.48	1.93	1.45	1.05	0.94	1.43
測 得 率 ( % )			100.00	100.00	99.19	100.00	100.00	100.00	100.00	100.00	100.00	100.00	100.00	98.93	99.84



付図 - A.1.57 中城湾 波候特性図